



MATERNAL 2 – EDUCAÇÃO INFANTIL

Atividade em () sala - (X) extraclasse		1ª ETAPA
NATUREZA E SOCIEDADE	DENIZE	23/03/2020

HABILIDADES: INCUTIR DE FORMA LÚDICA A TAREFA DE LAVAR AS MÃOS VÁRIAS VEZES.

NOME: _____

1. VAMOS NOS PROTEGER DO CORONAVÍRUS BRINCANDO?

JOGO DO CORONAVÍRUS

- PEÇA A UM ADULTO QUE DESENHE UM MONSTRINHO NO DORSO DE SUA MÃO;
- VOCÊ TEM QUE LAVAR AS MÃOS VÁRIAS VEZES AO DIA PARA QUE O MONSTRO DESAPAREÇA;
- SE À NOITE O MONSTRO DESAPARECER, VOCÊ GANHA 1 PONTO;
- SE AO FIM DE 15 DIAS VOCÊ TIVER GANHADO 15 PONTOS, VOCÊ VENCEU O JOGO.

1. FAÇA UM LINDO COLORIDO NO DESENHO DO CORONAVÍRUS ABAIXO:



PINTE UM RETÂNGULO POR DIA, CASO SUA MÃO ESTEJA SEM O DESENHO A NOITE.



2º PERÍODO– EDUCAÇÃO INFANTIL

ATIVIDADE DE EXTRACLASSE		1ª ETAPA
ATIVIDADE INTERDISCIPLINAR	DENIZE	23/03/2020

HABILIDADES: TRABALHAR O TEMA ÁGUA; ENTENDER A NOSSA NECESSIDADE DE CUIDAR DA ÁGUA; FAZER A REPRESENTAÇÃO DA FIGURA HUMANA; TRABALHAR COM ATENÇÃO E CONCENTRAÇÃO;

NOME: _____

DIA 22 DE MARÇO, DIA INTERNACIONAL DA ÁGUA

PEÇA O PAPAÍ OU A MAMÃE PARA ESCUTAR JUNTO COM VOCÊ AS MÚSICAS DOS LINKS ABAIXO.

<https://www.youtube.com/watch?v=hal0KhtP2yM>

<https://www.youtube.com/watch?v=SlfpR8lgQeY>

<https://www.youtube.com/watch?v=0WaKO2fp8sg>

AGORA QUE VOCÊ JÁ ESCUTOU TODAS, PENSE EM COMO A ÁGUA É IMPORTANTE EM NOSSA VIDA.

VOCÊ VAI FAZER UMA ILUSTRAÇÃO BEM CAPRICHADA SOBRE O QUE AS SUAS ATITUDES PARA PRESERVAR ESTE BEM TÃO PRECIOSO PARA TODOS NÓS.

ESCUTE A LEITURA DO TEXTO FEITA PELO PAPAI OU PELA MAMÃE COM ATENÇÃO.

ÁGUA NA NATUREZA

SOLANGE VALADARES



ÁGUA PARA BEBER
ÁGUA PARA BEBER
ÁGUA PARA LAVAR
ÁGUA PARA REGAR
ÁGUA PARA NADAR

ÁGUA NOS LAGOS
ÁGUA NOS RIOS
ÁGUA DAS CHUVAS
ÁGUA DOS MARES

O NOSSO PLANETA AZUL
É MESMO UMA BELEZA
DO NORTE ATÉ O SUL
TEM ÁGUA NA NATUREZA.

QUAL O ASSUNTO PRINCIPAL DO TEXTO? _____


QUERO QUE VOCÊ OBSERVE O CAÇA PALAVRAS, ENCONTRE AS PALAVRAS QUE ESTÃO MARCADAS NO TEXTO E PINTE DE AZUL.

E	R	U	Á	G	U	A	L	X	C
G	H	K	S	C	N	O	E	P	M
I	B	E	B	E	R	S	L	Z	B
D	F	U	M	A	Q	T	H	N	C
V	B	T	U	R	E	G	A	R	L
B	N	M	E	R	K	D	S	A	O
Q	T	J	C	D	K	S	O	I	V
N	A	D	A	R	D	G	J	L	E

COMPLETE A IMAGEM ABAIXO DESENHANDO VOCÊ CUIDANDO DESTE JARDIM TÃO BONITO. USE O ESPAÇO LATERAL DO DESENHO.



QUAL DAS MANGUEIRAS A MÔNICA DEVE COLOCAR NA TORNEIRA PARA REGAR A PLANTA? VOCÊ DEVE PRESTAR BASTANTE ATENÇÃO E FAZER O CAMINHO DA MANGUEIRA ANTES DE COLORIR A CERTA.






2º PERÍODO – EDUCAÇÃO INFANTIL

ATIVIDADE DE EXTRACLASSE			1ª ETAPA
LINGUAGEM ESCRITA	ORAL	E	24/03/2019
DENIZE			

HABILIDADES: LOCALIZAR PALAVRA EM TEXTO; RECONHECER A PRIMEIRA LETRA DAS PALAVRAS; ESCRITA ESPONTÂNEA; IDENTIFICAR AS VOGAIS; RELACIONAR QUANTIDADE AO NÚMERO; SABER SEQUÊNCIA NUMÉRICA ATÉ 10; DESENHAR FIGURA HUMANA.

NOME: _____

“EU VI UMA BARATA NA CARECA DO VOVÔ
ASSIM QUE ELA ME VIU
BATEU ASAS E VOOU...”




1- MARQUE NO TEXTO O NOME DO ANIMAL QUE APARECE.

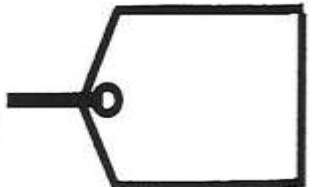
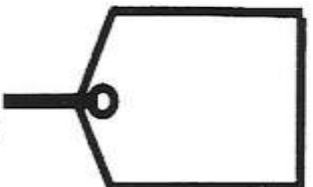
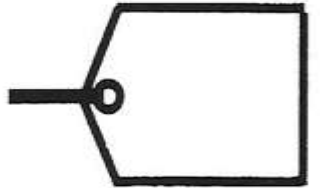
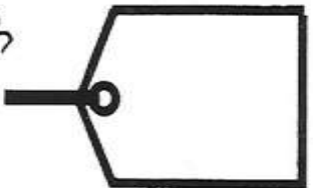
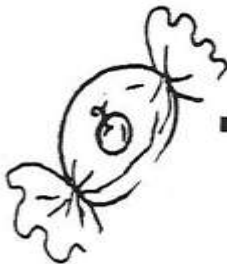
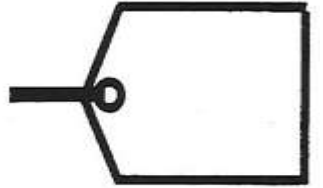
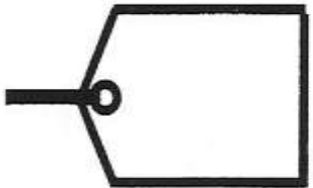

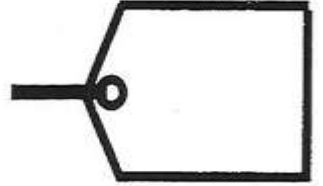
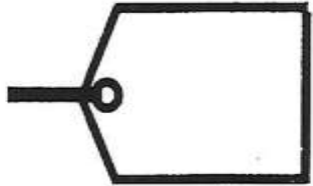

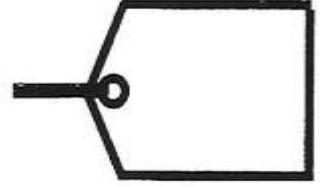

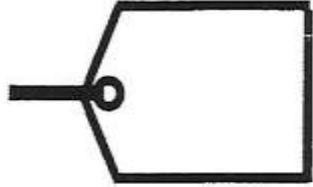
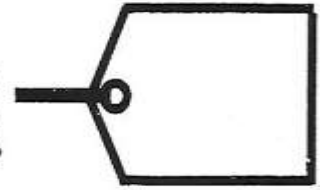
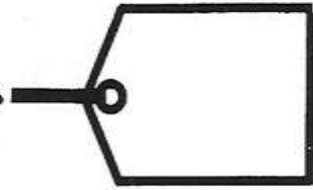
2- QUAL A PRIMEIRA LETRA? _____

3- E A ÚLTIMA? _____


4- CIRCULE OS DESENHOS QUE COMEÇAM COM A PRIMEIRA LETRA DA PALAVRA ACIMA.




5- ESCREVA A PRIMEIRA LETRA DO NOME DOS DESENHOS ABAIXO.



6- ESCREVA O NOME DOS DESENHOS ABAIXO. (PERMITA QUE A CRIANÇA ESCREVA DO JEITO DELA)

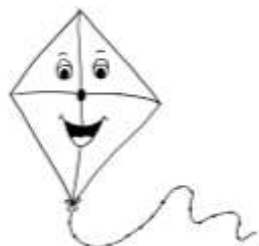











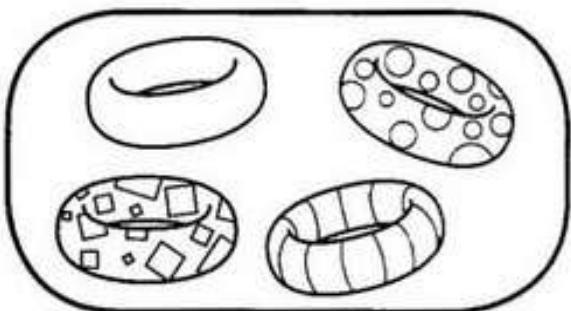








7- PINTE DE AMARELO AS VOGAIS.

D - F - U - M - W - O - X - B - T -
E - C - A - P - V - H - I - Z - X

9- PINTE O CÍRCULO CUJO NUMERAL CORRESPONDE À QUANTIDADE DE FIGURAS.




8- COMPLETE COM OS NÚMEROS QUE FALTAM

_____ - _____ - 3 - _____ - _____

6 - _____ - _____ - 9 - _____

9- DESENHE SEU AUTORRETRATO



2º PERÍODO – EDUCAÇÃO INFANTIL




ATIVIDADE DE EXTRACLASSE		1ª ETAPA
ATIVIDADE INTERDISCIPLINAR	DENIZE	25/03/2020

HABILIDADES: ESCREVER AS LETRAS DO ALFABETO DE FORMA CORRETA; SABER O NOME COMPLETO; SABER O NOME DOS PAIS; REPRESENTAR FIGURA HUMANA.

NOME: _____

VOCÊ VAI COBRIR TODAS AS LETRAS DO ALFABETO USANDO UM LÁPIS DE COR. FAÇA COM CUIDADO, LEMBRE-SE DA “POSTURA DE SUCESSO”. BOA POSTURA, FAZER DEVAGAR PRESTANDO ATENÇÃO E COM MUITO CAPRICHOS.



APÓS TREINAR AS LETRAS, ESCREVA SEU NOME COMPLETO.

ESCREVA O NOME DO PAPAÍ

ESCREVA O NOME DA MAMÃE

DESENHE SEU AUTORRETRATO. PENSE EM COMO É SEU CORPO. MÃOS, PÉS, DEDOS, CABELO, CORES QUE DEVEMOS USAR PARA PELE, CABELO, OLHOS, ROUPAS.



2º PERÍODO- EDUCAÇÃO INFANTIL

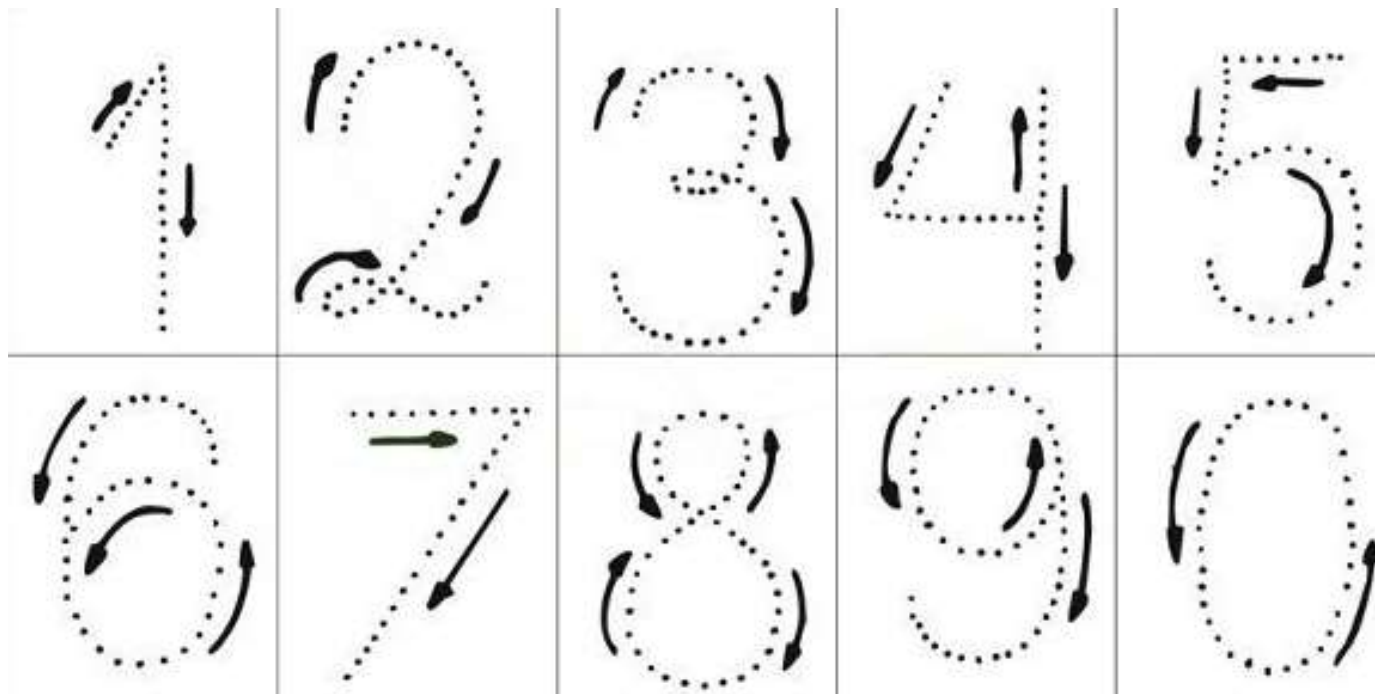


ATIVIDADE DE EXTRACLASSE		1ª ETAPA
LINGUAGEM MATEMÁTICA	DENIZE	26/03/2020

HABILIDADES: SABER ESCREVER OS ALGARISMOS, SABER A SEQUÊNCIA NUMÉRICA.

NOME: _____

OBA! HOJE É DIA DE TREINAR A ESCRITA DOS NUMERAIS. USANDO UM LÁPIS DE COR, VOCÊ VAI SEGUIR AS SETAS E ESCREVER OS NUMERAIS. FAÇA DEVAGAR E COM CAPRICHOS.



AGORA ESCREVA DO SEU JEITINHO

COMPLETE A SEQUÊNCIA NUMÉRICA COM OS NÚMEROS QUE FALTAM. FAÇA BEM CAPRICHADO, VOCÊ É CAPAZ DE ESCREVER TUDO.



0		2		4	
---	--	---	--	---	--




	1		3		5
--	---	--	---	--	---



5		7		9	
---	--	---	--	---	--



	6		8		10
--	---	--	---	--	----



2º PERÍODO- EDUCAÇÃO INFANTIL




ATIVIDADE DE EXTRACLASSE		1ª ETAPA
LINGUAGEM MATEMÁTICA	DENIZE	27/03/2020

HABILIDADES: TRABALHAR AS FIGURAS GEOMÉTRICAS, ATENÇÃO E CONCENTRAÇÃO.

NOME: _____

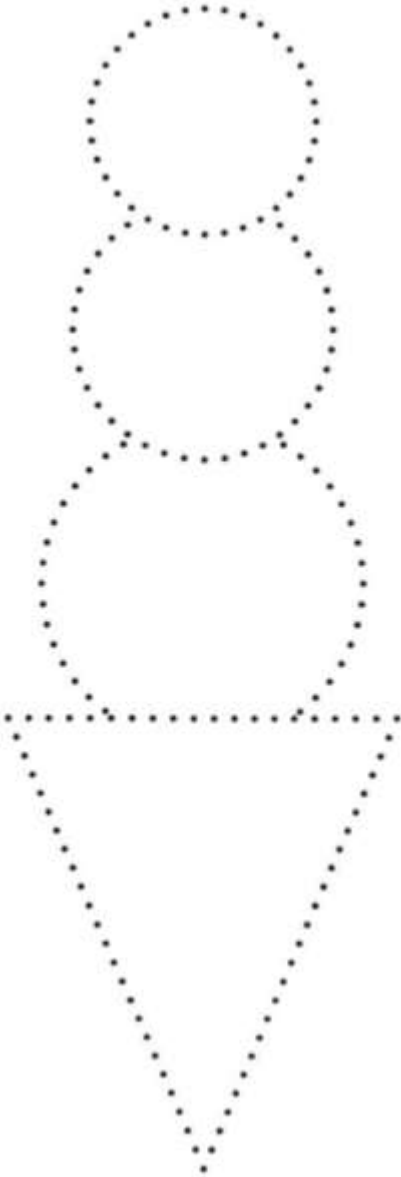
VOCÊ VAI SE DIVERTIR MUITO COM ESTAS ATIVIDADES DE PASSATEMPO

AJUDE A MÔNICA A DESCOBRIR OS RETÂNGULOS E PINTE-OS DE VERDE.

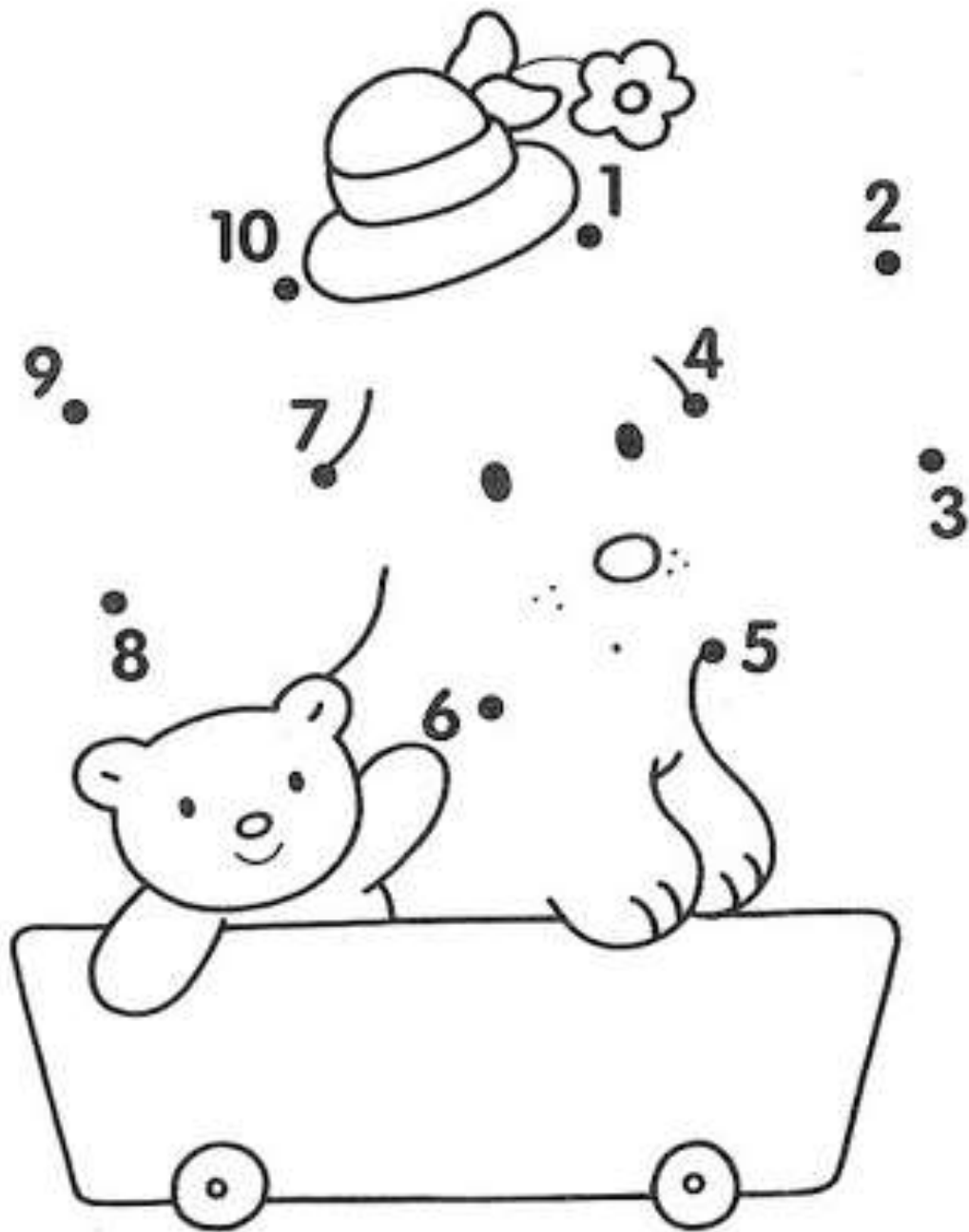


PINTE AS OUTRAS FIGURAS DE CORES DIVERSAS

CUBRA OS TRACEJADOS PARA COMPLETAR O SORVETE. PINTE OS CÍRCULOS DE UMA COR E O TRIÂNGULO DE OUTRA.



SIGA A SEQUÊNCIA NUMÉRICA E DESCUBRA A FIGURA, DEPOIS FAÇA UM COLORIDO BEM CAPRICHADO.



QUAL É O PRIMEIRO NÚMERO?

QUAL É O ÚLTIMO NÚMERO?



2º PERÍODO – EDUCAÇÃO INFANTIL

ATIVIDADE DE EXTRACLASSE		1ª ETAPA
PARA CASA	DENIZE	30/03/2020

HABILIDADES: INTERPRETAR TEXTO; LOCALIZAR PALAVRAS COM INICIAIS C; IDENTIFICAR CÍRCULOS E TRIÂNGULOS; RELACIONAR QUANTIDADE A NÚMEROS.

NOME: _____

1- PEÇA UM ADULTO PARA LER O TEXTO ABAIXO PARA VOCÊ.

O CIRCO



OLHA O CIRCO CRIANÇADA
NA CIDADE A CHEGAR
TÊM MÁGICOS E PALHAÇOS
PRA VOCÊ SE ALEGRAR!

2- MARQUE AS RESPOSTAS CORRETAS

O QUE TEM NO CIRCO?


MÁGICO BOLA JACARÉ PALHAÇO

TÊM MÁGICOS E PALHAÇOS PARA.

CHORAR ALEGRAR

3- RECORTE E COLE 3 PALAVRAS QUE COMECE COM A LETRA “**C**”

DESENHE UM CIRCO E UM PALHAÇO





2º PERÍODO- EDUCAÇÃO INFANTIL

ATIVIDADE DE EXTRACLASSE		1ª ETAPA
PARA CASA	DENIZE	31/03/2020

HABILIDADES: LOCALIZAR PALAVRA EM TEXTO; TRABALHAR QUANTIDADE 5.

NOME: _____

1- LEIA O TEXTO ABAIXO COM A AJUDA DE UM ADULTO.

AS BORBOLETAS

VINÍCIUS DE MORAES

BRANCAS,
AZUIS,
AMARELAS
E PRETAS

BRINCAM
NA LUZ
AS BELAS
BORBOLETAS

BORBOLETAS BRANCAS
SÃO ALEGRES E FRANCAS.

BORBOLETAS AZUIS
GOSTAM MUITO DE LUZ.

AS AMARELINHAS
SÃO TÃO BONITINHAS!

E AS PRETAS, ENTÃO...
OH, QUE ESCURIDÃO!



2- COPIE NO TEXTO AS CORES DAS BORBOLETAS.

3- QUE LINDAS BORBOLETAS! HÁ DE VÁRIAS CORES! PINTE CINCO BORBOLETAS COM CORES VARIADAS.

4-



AS BORBOLETAS POUSAM DE FLOR EM FLOR... PINTE DE VERMELHO AS FLORES QUE TEM O NUMERAL 5.

