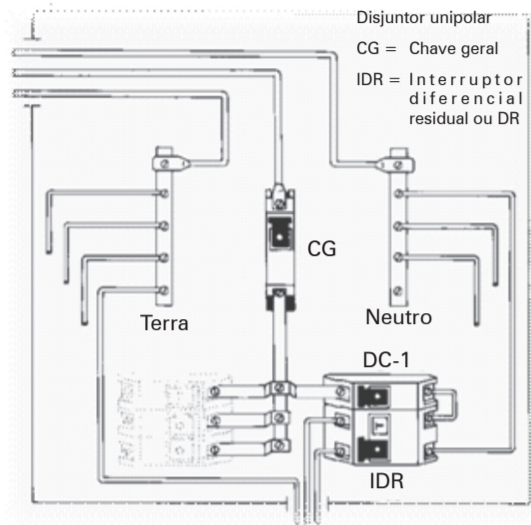


CONFIGURAÇÃO QUADRO ELÉTRICO PARA ALIMENTAÇÃO ASSADORES

Recomendamos que haja um circuito elétrico independente para a alimentação do assador, contando com aterramento, fiação e bitola de fio adequados. Disjuntor e dispositivo DR instalados no quadro de distribuição. Veja o esquema abaixo.

Tensão aparelho	Seção min. condutor	Disjuntor ou fusível	Distância máx. medidor
127 V	4,0mm ²	30 A	15 m
220 V	4,0mm ²	15 A	30 m




Atenção!
 - A bitola da fiação de alimentação depende da distância do assador embutido ao quadro de distribuição (mostrador).
 - Conforme NBR 5410, deve ser instalado um interruptor diferencial residual de alta sensibilidade (Dispositivo DR - I DN E 0,03 A) exclusivo para o circuito de alimentação do assador.
 - Sempre solicite o auxílio de um profissional qualificado (eletricista) para fazer qualquer tipo de modificação/adequação na instalação elétrica.

LÂMPADA

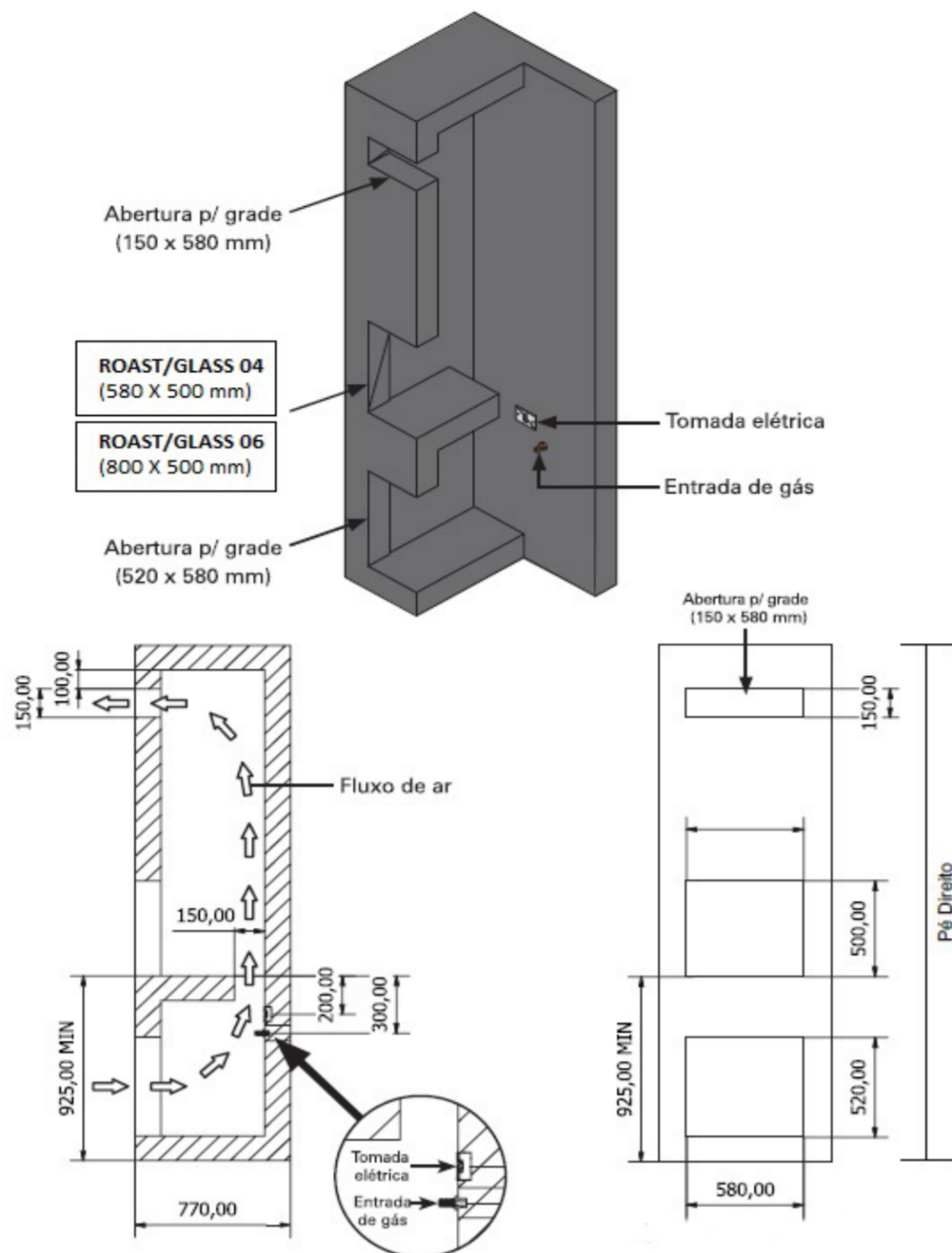
Utilize apenas produtos recomendados pela HOPE. Certifique-se de adquirir a lâmpada com as seguintes especificações: Lâmpada halógena 25W. **Atenção! Antes de qualquer ação de troca e/ou reposição de componentes do equipamento, certifique-se que o mesmo está desconectado da rede elétrica.**

- 1 - Bulbo
- 2 - Lâmpada halógena



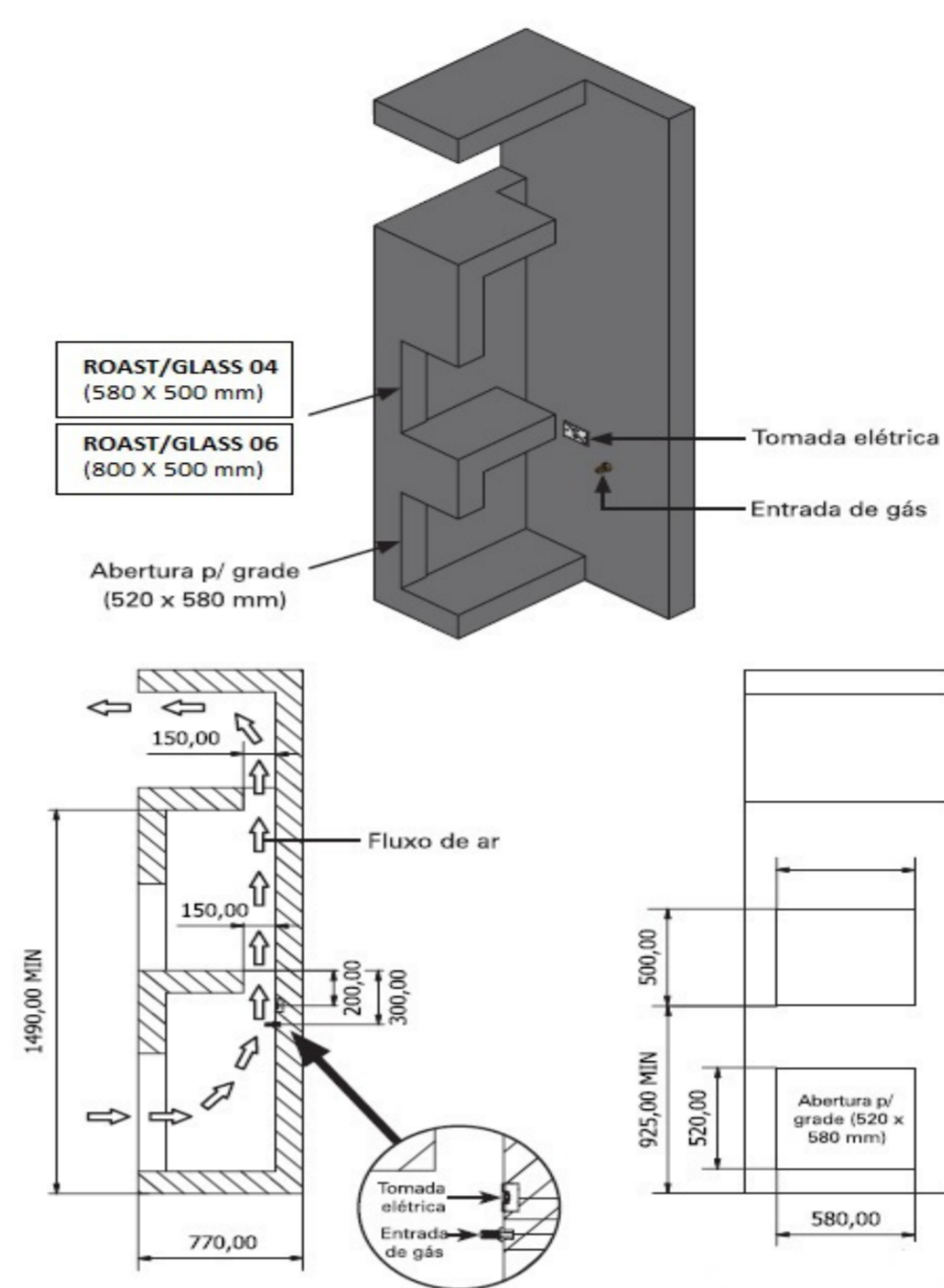
ROAST/GLASS PREMIUM - 04 E 06 (ALVENARIA)

NICHO ALTO



ROAST/GLASS PREMIUM - 04 E 06 (ALVENARIA)

NICHO BAIXO



ROAST/GLASS SMART - 04 (ALVENARIA)

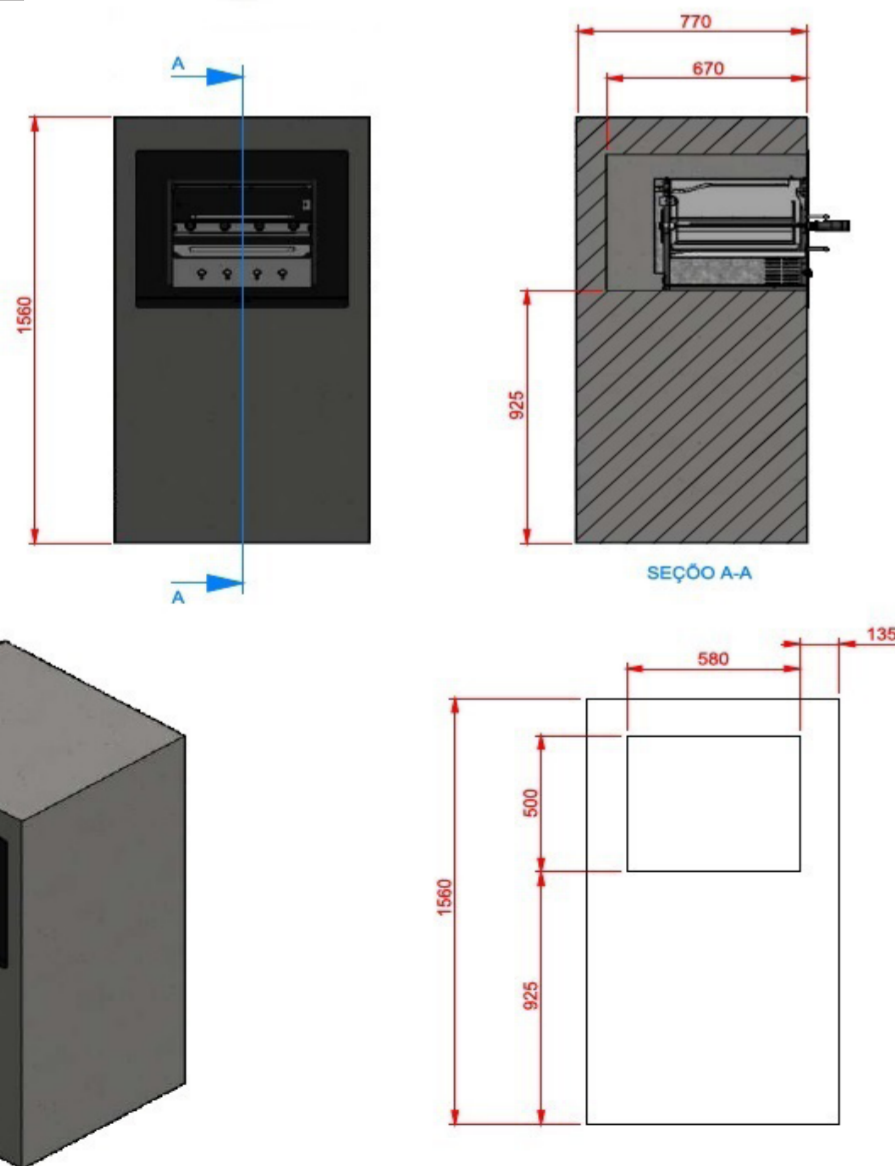
NICHO ALTO



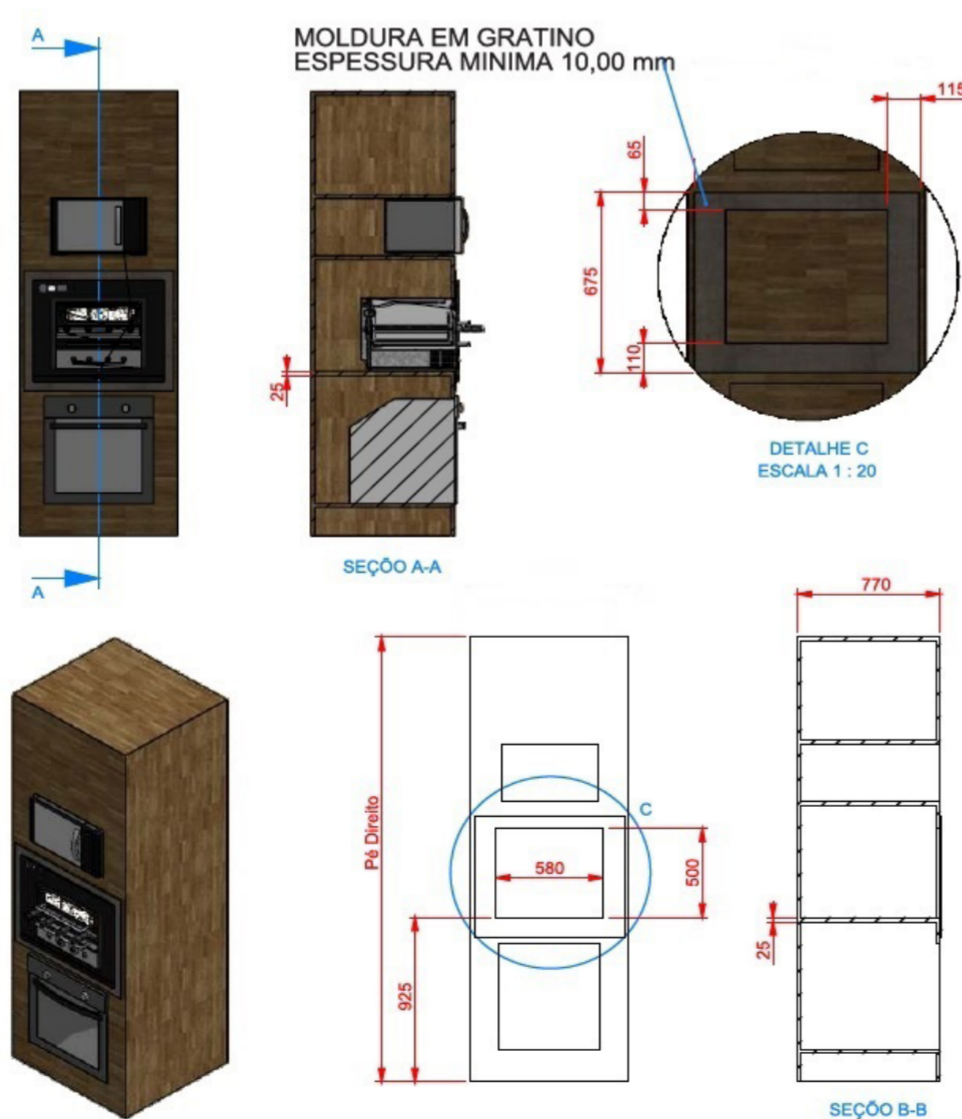
OBS: O cliente pode utilizar os espaços acima e abaixo da churrasqueira com armários embutidos, deixando um espaço de 15cm (tamanho de um tijolo) entre o vão da churrasqueira e os armários.

ROAST/GLASS SMART - 04 (ALVENARIA)

NICHO BAIXO



ROAST/GLASS SMART - 04 (MADEIRA)



LIMPEZA

- Desligue o aparelho da rede elétrica quando não estiver em uso ou antes de limpá-lo, o aparelho deve ser limpo quando estiver ligeiramente morno, nunca quente, não deve ser limpo por imersão.
- Não borrife água na porta de vidro enquanto estiver quente.
- Para limpeza externa, use um pano ou esponja umedecida em água e detergente neutro.
- Remova a bandeja do interior do equipamento.
- Para limpeza de superfícies em contato com alimento, utilize uma esponja multiuso embebida em detergente neutro, para a remoção da gordura. Jamais use produtos cáusticos (sabão, limpafornos ou siliconados) ou abrasivos (esponja de aço, objetos pontiagudos, etc...).
- Para a limpeza da(s) resistência(s) recomenda-se utilizar produto levemente abrasivo e produtos de limpeza.
- A garantia será anulada em caso de corrosão na parte interna do assador rotativo, quando forem encontrados restos de alimentos e manchas de gordura no interior do mesmo, pois estes resíduos, com o sal dos temperos, aceleram a corrosão. Por isso, a limpeza após o uso é essencial.

TERMO DE GARANTIA HOPE

A HOPE solicita ao consumidor a leitura prévia do manual de instruções para uma melhor utilização do produto e adequada instalação do mesmo.

- É de responsabilidade do cliente no recebimento do produto:
- Se for adquirido na loja, conferir juntamente com o vendedor;
 - Se for adquirido pelos lojistas, redes, construtoras ou incorporadoras, conferir antes da transportadora sair do local, pois avarias por motivo de transporte perdem a garantia quando a reclamação não é feita no ato da entrega para a transportadora;
 - Para apurar mais rapidamente as avarias, solicitamos que sempre que possível sejam registradas por meio de fotografias do produto danificado e após, enviadas por e-mail.

Os produtos HOPE possuem garantia de 6 (seis) meses contra qualquer defeito de fabricação, sendo 3 (três) meses de garantia legal, atendendo ao código de defesa do consumidor, e outros 3 (três) meses de garantia estendida HOPE.

- Esta garantia é válida somente na fábrica da HOPE ou nos postos de assistência técnica autorizada, desde que:
- O produto de nossa fabricação tenha sido utilizado somente segundo as instruções, funções e aplicações constantes no manual de instruções;
 - O produto não tenha sido aberto, violado ou reparado por pessoa ou firma não autorizada pela fábrica HOPE;
 - A nota fiscal ou termo de entrega (original ou fotocópia) seja apresentada à assistência técnica autorizada.

Atenção!
 A não observância de qualquer uma das condições acima, exige a HOPE de efetuar sem ônus o reparo do defeito no produto.

- Eventuais ônus, por conta do consumidor:
- Em caso de necessidade de atendimento, será paga à assistência técnica autorizada uma "taxa de visita", conforme valor estabelecido pela HOPE;

TERMO DE GARANTIA HOPE

- Transporte do produto à fábrica, assistência técnica autorizada ou loja;
 - A garantia é válida somente para mão-de-obra e peças que estão na garantia, conforme informado a seguir.
- Ficam excluídos desta garantia os seguintes casos:
- Eventuais defeitos decorrentes do desgaste natural do produto, negligência e/ou mau uso por parte do consumidor;
 - Se o produto for ligado em rede elétrica de tensão errada, ocasionando a queima do motor;
 - Componentes tais como: vidros, lâmpadas, fusíveis, chaves contadoras, fiação elétrica;**
 - Utilização de peças, componentes e/ou acessórios não recomendados pela HOPE;

- Armazenamento, má instalação ou instalação em local sujeito à intempéries, umidade, exposição ao sol e água, viradas de lado, salinidade, gordura, inundação, maresia, desabamento ou incêndio;
- Defeito ocasionado por uso indevido, em desacordo com o manual, ou ocasionado por fatores externos, como quedas, pancadas, defeitos ou descargas na rede elétrica provenientes ou não de descargas atmosféricas.
- Danos sofridos pelo produto durante o transporte de terceiros contratado pelo reclamante da garantia;
- A utilização de gás e/ou botijões diferentes do especificado neste manual.

Nota: A garantia não cobre a limpeza do aparelho. O produto deverá ser entregue para conserto ao posto da rede autorizada em boas condições de limpeza. O fabricante deste produto se reserva o direito de alterar as características gerais, técnicas e de design dos seus produtos, sem prévio aviso.
 FORO: Fica eleito desde já o foro de Morro da Fumaça (SC) para qualquer ação.

ENTREGA PRODUTO

TERMO DE ENTREGA DE PRODUTO

Nome do cliente: _____

Modelo do aparelho: _____

Número de série do aparelho: _____

Número da nota Fiscal: _____

Data da nota fiscal: ___/___/___

Revendedor: _____

Data de entrega: ___/___/___

Construtora ou incorporadora: _____

Data de entrega: ___/___/___

OBS: o cliente pode utilizar o espaço abaixo da churrasqueira como armário embutido, deixando um espaço de 15cm (tamanho de um tijolo) entre o vão da churrasqueira e o armário.

- OBS1:** A espessura da base da churrasqueira deve ter 25mm o restante do movel pode ser com 10 ou 18 mm.
OBS2: Como qualquer produto a ser embutido, deve estar previsto uma tomada de 20A.
OBS3: Nos espaços livres acima e abaixo do móvel, fica a critério do cliente, a distribuição de armarios para outros equipamentos ou simplesmente armários embutidos, da mesma forma que os espaços laterais.