

---

Termo de Parceria celebrado entre a Secretaria de Estado de Defesa Social (SEDS) e a OSCIP Instituto Elo

---



**INSTITUTO  
ELO**

## **33º Relatório Gerencial**

**(Resultados)**

**Período Avaliatório:**

**1º de outubro de 2013 a 31 de dezembro de 2013**

**Data de entrega do relatório: 15/01/2014**

**Data da Reunião da CA: \_\_/\_\_/\_\_**

*[Handwritten signature]* ✓

## SUMÁRIO

|   |    |
|---|----|
| 1 - INTRODUÇÃO.....   | 03 |
| 2 - COMPARATIVO ENTRE AS METAS PREVISTAS E REALIZADAS.....                                  | 04 |
| QUADRO 1 - COMPARATIVO ENTRE AS METAS PREVISTAS E REALIZADAS - 30º PERÍODO AVALIATÓRIO..... | 04 |
| 2.1 - DETALHAMENTO DOS RESULTADOS ALCANÇADOS.....   | 06 |
| 2.2 - EVOLUÇÃO HISTÓRICA DOS RESULTADOS ALCANÇADOS.....                                     | 40 |
| 3 - COMPARATIVO ENTRE OS PRODUTOS PREVISTOS E REALIZADOS.....                               | 44 |
| QUADRO 2 - COMPARATIVO ENTRE OS PRODUTOS PREVISTOS E REALIZADOS - 1º TRIMESTRE DE 2013..... | 44 |
| 4 - DEMONSTRATIVO DE RECEITAS E DESPESAS DO PERÍODO.....                                    | 45 |
| QUADRO 3 - COMPARATIVO DE RECEITAS E DESPESAS NO PERÍODO.....                               | 45 |
| 4.1 - ANÁLISE DAS DESPESAS E RECEITAS DO PERÍODO.....                                       | 46 |
| 5 - CONSIDERAÇÕES FINAIS.....   | 48 |
| 6 - COMPROVANTES DE REGULARIDADE TRABALHISTA, PREVIDENCIÁRIA E FISCAL.....                  | 49 |
| 7 - DECLARAÇÃO DO DIRIGENTE DA OSCIP.....   | 57 |
| DECLARAÇÃO DO SUPERVISOR DO TERMO DE PARCERIA.....  | 57 |

## 1. INTRODUÇÃO

Este relatório de atividades é o mecanismo de acompanhamento e avaliação do Termo de Parceria firmado entre a Secretaria de Estado de Defesa Social (SEDS) e o Instituto Elo, qualificado como Organização da Sociedade Civil de Interesse Público - OSCIP pelo Governo de Minas Gerais em 02 de agosto de 2005. Visa demonstrar o desempenho da entidade no desenvolvimento das atividades previstas no X Termo Aditivo ao Termo de Parceria 002/2005, no período de 1º de outubro de 2013 a 31 de dezembro de 2013, a fim de verificar se os resultados previstos nesta parceria estão sendo alcançados.

O Termo de Parceria tem como objeto: Desenvolver ações relativas à prevenção social da criminalidade e da violência, por meio da implantação, desenvolvimento e consolidação de Centros de Prevenção à Criminalidade - CPCs que: a) previnam o ingresso de jovens na criminalidade; b) realizem o monitoramento de Penas e Medidas Alternativas; c) promovam, por meio de atendimento psicossocial, a educação e capacitação profissional do Egresso do sistema Penitenciário, objetivando uma efetiva integração social; d) estabeleçam ações de Mediação; e e) realizem e promovam ações de enfrentamento ao tráfico de pessoas.

Trata-se de um projeto de grande relevância, pois esta vinculado a um dos Programas Estruturadores do Governo de Minas Gerais, a saber, o Programa Minas Mais Segura, que contempla o Projeto Implantação de Centros de Prevenção à Criminalidade.

Espera-se que a execução desta parceria contribua para reduzir os índices de violência e criminalidade no Estado.

Em observância ao parágrafo primeiro da cláusula terceira do Termo Aditivo ao Termo de Parceria e considerando a relevância da demonstração dos resultados obtidos, será apresentado neste relatório o comparativo entre as metas pactuadas e os resultados obtidos na condução das atividades propostas, sendo fornecidas informações complementares acerca dessas atividades, considerando o Quadro de Indicadores e Metas e o Quadro de Produtos previstos no Programa de Trabalho. As fontes de comprovação dos indicadores e produtos aqui apresentados estão organizados e arquivados junto ao Instituto Elo e podem ser consultadas a qualquer momento pela Comissão de-Avaliação, por representantes da Secretaria de Estado de Defesa Social ou representantes de órgãos de controle e auditoria.

Ainda em consonância com a legislação pertinente, será apresentado o demonstrativo consolidado das receitas e despesas realizadas na execução do Termo de Parceria e suas notas explicativas. De maneira complementar, serão anexados a este relatório, os comprovantes de regularidade trabalhista, previdenciária e fiscal da entidade.

Ao final deste Relatório, são atestadas as informações aqui descritas pelo diretor-presidente do Instituto Elo.

## 2. COMPARATIVO ENTRE AS METAS PREVISTAS E REALIZADAS

QUADRO 1 - COMPARATIVO ENTRE AS METAS PREVISTAS E REALIZADAS - 33º PERÍODO AVALIATÓRIO

| ÁREA TEMÁTICA | INDICADOR  | VALORES DE REFERÊNCIA  |           |           | PESO (%) | METAS | RESULTADOS |           |
|---------------|--|--|-----------|-----------|----------|-------|------------|-----------|
|               |  | PERÍODO 1  | PERÍODO 2 | PERÍODO 3 |          |       |            |           |
|               |  | 33º PA<br>01/10/2013 A 31/12/2013  |           |           |          |       |            |           |
| 1             | 1.1  | Número de atendimentos realizados pelo Programa Mediação de Conflitos  | 20106     | 19484     | 21516    | 8     | 21.600     | 22.339    |
|               | 1.2  | Percentual de casos atendidos em mediação de conflitos que chegaram à solução pacífica   | 58,04     | 67,00     | 74,47    | 8     | 71%        | 63,93     |
|               | 1.3  | Média de jovens participantes por mês no Programa de Controle de Homicídios Fica Vivo!   | 14538     | 13558     | 12172    | 8     | 12.500     | 11.066,67 |
|               | 1.4  | Número de novas penas e medidas alternativas acompanhadas pelo Programa CEAPA  | 10691     | 9937      | 8862     | 8     | 10.435     | 9.949     |
|               | 1.5  | Percentual de cumprimento integral das penas e medidas alternativas acompanhadas pelo Programa CEAPA   | -         | -         | 83,42    | 8     | 83,5%      | 81,83     |
|               | 1.6  | Número de egressos inscritos no Programa de Inclusão Social dos Egressos do Sistema Prisional  | 3444      | 3321      | 2975     | 8     | 3487       | 2.845     |
|               | 1.7  | Número de atendimentos realizados pelo Programa de Inclusão Social dos Egressos do Sistema Prisional   | 16826     | 17966     | 20082    | 8     | 20.090     | 20.289    |
| 2             | 2.1  | Número de projetos locais realizados pelo Programa de Controle de Homicídios Fica Vivo!  | -         | -         | -        | 2     | 27         | 35        |
|               | 2.2  | Número de relatórios descritivos da gestão das oficinas do Programa de Controle de Homicídios Fica Vivo!                                       | -         | -         | -        | 4     | 2          | 2         |
|               | 2.3  | Número de relatórios analíticos dos CPCs de base local   | -         | -         | -        | 4     | 162        | 173       |
|               | 2.4  | Número de relatórios de localização espacial dos usuários do CEAPA e do PREsp  | -         | -         | -        | 4     | 11         | 11        |
|               | 2.5  | Número de encontros formativos entre os atores da rede parceira do Programa de Enfrentamento ao Tráfico de Pessoas                             | -         | -         | -        | 4     | 6          | 7         |
| 3             | Capacitação das equipes técnicas de gestão, supervisão e programas CEAPA, PRESP, Mediação de Conflitos, Fica Vivo e PETP | -  | -         | -         | 4        | 100%  | 98,67      |           |
| 4             | 4.1  | Composição, ampliação e reposição das equipes técnicas de gestão, supervisão e programas CEAPA, PRESP, Mediação de Conflitos, Fica Vivo e PETP | -         | -         | -        | 2     | 8          | 10,66     |
|               | 4.2  | Número de dias utilizados para reposição de equipe   | -         | -         | -        | 2     | 25         | 10,70     |

| ÁREA TEMÁTICA | INDICADOR  | VALORES DE REFERÊNCIA  |   |   | PESO (%) | 32º PA<br>01/10/2013 A 31/12/2013 |            |   |
|---------------|--|--|---|---|----------|-----------------------------------|------------|---|
|               |  | PERÍODO 1  | PERÍODO 2   | PERÍODO 3   |          | METAS                             | RESULTADOS |   |
|               |  | 1  | 2   | 3   |          |                                   |            |   |
| 5             | Divulgação e comunicação do trabalho desenvolvido na Política de Prevenção à Criminalidade | 5.1  | Número de edições do informativo digital sobre as ações desenvolvidas pela Política de Prevenção à Criminalidade "Prevenção em Rede" publicadas | 1   | 1        | 1                                 | 1          | 1 |
|               | 6  | Ações de apoio subsidiário à execução da Política de Prevenção à Criminalidade | 6.1   | Número de ações objetivando a captação de recursos para apoio subsidiário e pontual à execução de ações diretas de prevenção à criminalidade desenvolvidas pelos programas CEAPA, PRESP, Mediação de Conflitos, Fica Vivo! e PETP | -        | -                                 | 1          | 1 |
| 7             | Gestão da entidade parceira  | 7.1  | Percentual de conformidade dos processos analisados na checagem amostral periódica  | -   | -        | -                                 | 100%       | - |
|               |  | 7.2  | Taxa de gastos com área meio do Termo de Parceria   | -   | -        | -                                 | -          | - |
|               |  | 7.3  | Eficiência do Planejamento Físico e Financeiro do Termo de Parceria   | -   | -        | -                                 | -          | - |

## 2.1. DETALHAMENTO DO RESULTADO ALCANÇADO

Área Temática 1 - Resultados das ações diretivas de prevenção à criminalidade e à violência desenvolvidas por meio dos Centros de Prevenção à Criminalidade

### 1.1. Número de atendimentos realizados pelo Programa Mediação de Conflitos

#### RESULTADOS ALCANÇADOS NO PERÍODO AVALIATÓRIO

| PERÍODO AVALIATÓRIO     | META DO PERÍODO AVALIATÓRIO | RESULTADO DO PERÍODO AVALIATÓRIO |
|-------------------------|-----------------------------|----------------------------------|
| 01/10/2013 a 31/12/2013 | 21.600                      | 22.339                           |

#### INFORMAÇÕES RELEVANTES ACERCA DA EXECUÇÃO DO INDICADOR NO PERÍODO AVALIATÓRIO

No quarto período avaliatório de 2013 - meses de outubro, novembro e dezembro - foram realizados 4.780 atendimentos no programa Mediação de Conflitos, sendo 1.897 atendimentos realizados em outubro, 1.699 em novembro e 1.184 em dezembro. O resultado do trimestre, ou seja, 4.780 atendimentos, somado ao resultado do primeiro, segundo e terceiro trimestres do ano, ou seja, 17.559 totaliza 22.339 atendimentos. Considerado que a meta acumulada estabelecida pelo X Termo Aditivo ao Termo de Parceria 002/ 2005 para o período é de 21.600 atendimentos, esta foi superada. A distribuição dos atendimentos neste período, por CPC, foi a seguinte:

| CPCS                                 | RESULTADOS   |              |              |              |              |              |              |               |
|--------------------------------------|--------------|--------------|--------------|--------------|--------------|--------------|--------------|---------------|
|                                      | OUTUBRO      | NOVEMBRO     | DEZEMBRO     | 1º PA        | 2º PA        | 3º PA        | 4º PA        | TOTAL         |
| BH - CPC 1º DE MAIO                  | 28           | 49           | 16           | 55           | 202          | 123          | 93           | 473           |
| BH/ BARREIRO - CPC VILA CEMIG        | 103          | 125          | 125          | 301          | 225          | 256          | 353          | 1135          |
| BH/ BARREIRO - CPC VILA PINHO        | 41           | 33           | 23           | -            | 6            | 135          | 97           | 238           |
| BETIM - CPC CITROLÂNDIA              | 88           | 79           | 71           | 284          | 283          | 292          | 238          | 1097          |
| BETIM - CPC JARDIM TERESÓPOLIS       | 57           | 61           | 43           | 156          | 180          | 208          | 161          | 705           |
| BETIM - CPC PTB                      | 68           | 53           | 50           | 172          | 264          | 255          | 171          | 862           |
| BH - CPC CABANA                      | 39           | 32           | 29           | 111          | 193          | 130          | 100          | 534           |
| GOVERNADOR VALADARES - CPC TURMALINA | 88           | 51           | 39           | 318          | 381          | 458          | 178          | 1335          |
| IPATINGA - CPC BETHÂNIA              | 84           | 81           | 46           | 243          | 235          | 257          | 211          | 946           |
| BH - CPC JARDIM FELICIDADE           | 160          | 112          | 100          | 434          | 334          | 417          | 372          | 1557          |
| BH - CPC JARDIM LEBLON               | 68           | 74           | 46           | 213          | 195          | 241          | 188          | 837           |
| BH - CPC MINAS CAIXA                 | 88           | 83           | 36           | 320          | 290          | 390          | 207          | 1207          |
| MONTES CLAROS - CPC CRISTO REI       | 35           | 25           | 14           | 59           | 110          | 139          | 74           | 382           |
| MONTES CLAROS - CPC SANTOS REIS      | 103          | 77           | 45           | 216          | 363          | 319          | 225          | 1123          |
| BH - CPC MORRO DAS PEDRAS            | 47           | 43           | 18           | 111          | 121          | 129          | 108          | 469           |
| CONTAGEM - CPC NOVA CONTAGEM         | 125          | 70           | 56           | 170          | 358          | 355          | 251          | 1134          |
| BH - CPC PPL                         | 56           | 54           | 37           | 208          | 144          | 146          | 147          | 645           |
| RIBEIRÃO DAS NEVES - CPC ROSANEVES   | 51           | 117          | 34           | 215          | 168          | 186          | 202          | 771           |
| RIBEIRÃO DAS NEVES - CPC VENEZA      | 57           | 78           | 55           | 213          | 226          | 202          | 190          | 831           |
| CONTAGEM - CPC RESSACA               | 3            | 4            | 5            | -            | -            | 4            | 12           | 16            |
| BH - CPC RIBEIRO DE ABREU            | 90           | 70           | 51           | 174          | 209          | 325          | 211          | 919           |
| SABARÁ - CPC SABARÁ                  | 23           | 49           | 54           | 287          | 156          | 175          | 126          | 744           |
| SANTA LUZIA - CPC PALMITAL           | 73           | 80           | 47           | 250          | 259          | 214          | 200          | 923           |
| SANTA LUZIA - CPC VIA COLÉGIO        | 61           | 16           | 45           | 208          | 185          | 198          | 122          | 713           |
| BH - CPC TAQUARIL                    | 101          | 48           | 24           | 339          | 250          | 207          | 173          | 969           |
| UBERABA - CPC ABADIA                 | 73           | 49           | 31           | 183          | 143          | 206          | 153          | 685           |
| UBERLANDIA - CPC MORUMBI             | 30           | 29           | 7            | 50           | 88           | 132          | 66           | 336           |
| VESPASIANO - CPC MORRO ALTO          | 57           | 57           | 37           | 200          | 197          | 205          | 151          | 753           |
| <b>TOTAL MENSAL</b>                  | <b>1.897</b> | <b>1.699</b> | <b>1.184</b> | <b>5.490</b> | <b>5.765</b> | <b>6.304</b> | <b>4.780</b> | <b>22.339</b> |

Objetivando o alcance de uma leitura qualificada dos resultados mensurados por meio deste indicador, foi desenvolvida e aplicada uma metodologia de análise das variações ocorridas no trimestre, por CPC, onde se buscou identificar os fatores de influência comparcentes. Esta metodologia, que se aplica aos indicadores integrantes da Área Temática 01 (1.1, 1.3, 1.4, 1.6 e 1.7), do Quadro de Indicadores e Metas do X Termo Aditivo, em atendimento à orientação da Comissão de Avaliação do Termo de Parceria, segue anexa a este Relatório Gerencial. Abaixo segue quadro sintético da análise empreendida por meio desta metodologia:

| CPCS                                 | QUALIFICAÇÃO DA VARIAÇÃO |                  |                  |                  | % DE ALCANCE DA META ESPECÍFICA DO CPC NO TRIMESTRE | IDENTIFICAÇÃO DE FATORES INTERVENIENTES AO ALCANCE DE RESULTADOS   |
|--------------------------------------|--------------------------|------------------|------------------|------------------|---|--|
|                                      | OUTUBRO                  | NOVEMBRO         | DEZEMBRO         | TRIMESTRE        |   |  |
| BH - CPC 1º DE MAIO                  | -                        | -                | ATÍPICA NEGATIVA | -                | -   | DEZEMBRO: UM NÚMERO MENOR DE DIAS PÔDE SER UTILIZADO PARA A REALIZAÇÃO DE ATENDIMENTOS, TENDO EM VISTA A REALIZAÇÃO DE ATIVIDADES EXTERNAS AO TRABALHO NOS CPCS (SEMINÁRIOS, CAPACITAÇÕES E EVENTOS), PARA ALÉM DOS FERIADOS DESTES MÊS.   |
| BH/ BARREIRO - CPC VILA CEMIG        | -                        | ATÍPICA POSITIVA | ATÍPICA POSITIVA | -                | 130,50%   | NOVEMBRO: NÃO FORAM IDENTIFICADOS FATORES INTERVENIENTES PASSÍVEIS DE CONFIRMAÇÃO OU MENSURAÇÃO DE IMPACTO.<br>DEZEMBRO: NÃO FORAM IDENTIFICADOS FATORES INTERVENIENTES PASSÍVEIS DE CONFIRMAÇÃO OU MENSURAÇÃO DE IMPACTO.   |
| BH/ BARREIRO - CPC VILA PINHO        | -                        | -                | -                | -                | -   | CPC RECENTEMENTE IMPLANTADO, NÃO HAVENDO, ASSIM, SÉRIE HISTÓRICA DE ATENDIMENTOS PARA AVALIAÇÃO DE VARIAÇÕES.  |
| BETIM - CPC CITROLÂNDIA              | -                        | -                | ATÍPICA NEGATIVA | -                | 89,73%  | DEZEMBRO: UM NÚMERO MENOR DE DIAS PODE SER UTILIZADO PARA A REALIZAÇÃO DE ATENDIMENTOS, TENDO EM VISTA A REALIZAÇÃO DE ATIVIDADES EXTERNAS AO TRABALHO NOS CPCS (SEMINÁRIOS, CAPACITAÇÕES E EVENTOS), PARA ALÉM DOS FERIADOS DESTES MÊS.   |
| BETIM - CPC JARDIM TERESÓPOLIS       | -                        | -                | ATÍPICA NEGATIVA | -                | 76,39%  | DEZEMBRO: UM NÚMERO MENOR DE DIAS PODE SER UTILIZADO PARA A REALIZAÇÃO DE ATENDIMENTOS, TENDO EM VISTA A REALIZAÇÃO DE ATIVIDADES EXTERNAS AO TRABALHO NOS CPCS (SEMINÁRIOS, CAPACITAÇÕES E EVENTOS), PARA ALÉM DOS FERIADOS DESTES MÊS.   |
| BETIM - CPC PTB                      | -                        | ATÍPICA NEGATIVA | ATÍPICA NEGATIVA | -                | 90,00%  | NOVEMBRO: NÃO FORAM IDENTIFICADOS FATORES INTERVENIENTES PASSÍVEIS DE CONFIRMAÇÃO OU MENSURAÇÃO DE IMPACTO.<br>DEZEMBRO: UM NÚMERO MENOR DE DIAS PODE SER UTILIZADO PARA A REALIZAÇÃO DE ATENDIMENTOS, TENDO EM VISTA A REALIZAÇÃO DE ATIVIDADES EXTERNAS AO TRABALHO NOS CPCS (SEMINÁRIOS, CAPACITAÇÕES E EVENTOS), PARA ALÉM DOS FERIADOS DESTES MÊS.  |
| BH - CPC CABANA                      | -                        | ATÍPICA NEGATIVA | ATÍPICA NEGATIVA | -                | 62,31%  | NOVEMBRO: NÃO FORAM IDENTIFICADOS FATORES INTERVENIENTES PASSÍVEIS DE CONFIRMAÇÃO OU MENSURAÇÃO DE IMPACTO.<br>DEZEMBRO: UM NÚMERO MENOR DE DIAS PODE SER UTILIZADO PARA A REALIZAÇÃO DE ATENDIMENTOS, TENDO EM VISTA A REALIZAÇÃO DE ATIVIDADES EXTERNAS AO TRABALHO NOS CPCS (SEMINÁRIOS, CAPACITAÇÕES E EVENTOS), PARA ALÉM DOS FERIADOS DESTES MÊS.  |
| GOVERNADOR VALADARES - CPC TURMALINA | -                        | ATÍPICA NEGATIVA | ATÍPICA NEGATIVA | ATÍPICA POSITIVA | 40,73%  | NOVEMBRO: NÃO FORAM IDENTIFICADOS FATORES INTERVENIENTES PASSÍVEIS DE CONFIRMAÇÃO OU MENSURAÇÃO DE IMPACTO.<br>DEZEMBRO: UM NÚMERO MENOR DE DIAS PODE SER UTILIZADO PARA A REALIZAÇÃO DE ATENDIMENTOS, TENDO EM VISTA A REALIZAÇÃO DE ATIVIDADES EXTERNAS AO TRABALHO NOS CPCS (SEMINÁRIOS, CAPACITAÇÕES E EVENTOS), PARA ALÉM DOS FERIADOS DESTES MÊS.<br>TRIMESTRE: NÃO FORAM IDENTIFICADOS FATORES INTERVENIENTES PASSÍVEIS DE CONFIRMAÇÃO OU MENSURAÇÃO DE IMPACTO.  |
| IPATINGA - CPC BETHÂNIA              | -                        | -                | ATÍPICA NEGATIVA | -                | 66,09%  | DEZEMBRO: UM NÚMERO MENOR DE DIAS PODE SER UTILIZADO PARA A REALIZAÇÃO DE ATENDIMENTOS, TENDO EM VISTA A REALIZAÇÃO DE ATIVIDADES EXTERNAS AO TRABALHO NOS CPCS (SEMINÁRIOS, CAPACITAÇÕES E EVENTOS), PARA ALÉM DOS FERIADOS DESTES MÊS.   |
| BH - CPC JARDIM FELICIDADE           | ATÍPICA POSITIVA         | -                | ATÍPICA NEGATIVA | -                | 113,59%   | OUTUBRO: ATÍPICO NÚMERO DE RETORNOS AGENDADOS PARA O MÊS E COMPOSIÇÃO DA EQUIPE TÉCNICA (08 PESSOAS, O QUE POSSIBILITARIA, QUANDO NECESSÁRIO, A REALIZAÇÃO DE ATENDIMENTOS EM VOLUME ATÍPICO).<br>DEZEMBRO: UM NÚMERO MENOR DE DIAS PÔDE SER UTILIZADO PARA ATENDIMENTOS, TENDO EM VISTA A REALIZAÇÃO DE ATIVIDADES EXTERNAS AO TRABALHO NOS CPCS (SEMINÁRIOS, CAPACITAÇÕES E EVENTOS), PARA ALÉM DOS FERIADOS DESTES MÊS.<br>OBSERVAÇÕES DA SUPERVISÃO METODOLÓGICA: A REFERIDA EQUIPE NESTES MESES CITADOS AGENDOU MUITOS RETORNOS PARA ACOMPANHAMENTO DOS CASOS ABERTOS NO CPC, POR ISSO NESTES MESES OCORREU UM ACRÉSCIMO NOS ATENDIMENTOS. A ORIENTAÇÃO DA SUPERVISÃO METODOLÓGICA É QUE OS CASOS NÃO FIQUEM PARADOS. CABE PONTUAR QUE DEVIDO ÀS AGENDAS DE PROJETOS TEMÁTICOS, EM SETEMBRO E NOVEMBRO A EQUIPE TEVE QUE SE ORGANIZAR E AGENDAR UM GRANDE NÚMERO DE CASOS EM OUTUBRO. |
| BH - CPC JARDIM LEBLON               | -                        | -                | ATÍPICA NEGATIVA | -                | 61,29%  | DEZEMBRO: UM NÚMERO MENOR DE DIAS PODE SER UTILIZADO PARA A REALIZAÇÃO DE ATENDIMENTOS, TENDO EM VISTA A REALIZAÇÃO DE ATIVIDADES EXTERNAS AO TRABALHO NOS CPCS (SEMINÁRIOS, CAPACITAÇÕES E EVENTOS), PARA ALÉM DOS FERIADOS DESTES MÊS.   |



| CPCS                               | QUALIFICAÇÃO DA VARIAÇÃO |                  |                  |                  | % DE ALCANCE DA META ESPECÍFICA DO CPC NO TRIMESTRE | IDENTIFICAÇÃO DE FATORES INTERVENIENTES AO ALCANCE DE RESULTADOS   |
|------------------------------------|--------------------------|------------------|------------------|------------------|---|--|
|                                    | OUTUBRO                  | NOVEMBRO         | DEZEMBRO         | TRIMESTRE        |   |  |
| BH - CPC MINAS CAIXA               | -                        | -                | ATÍPICA NEGATIVA | ATÍPICA POSITIVA | 100,24%   | DEZEMBRO: COMPARATIVAMENTE AOS OUTROS MESES, EM DEZEMBRO UM NÚMERO MENOR DE DIAS PODE SER UTILIZADO PARA A REALIZAÇÃO DE ATENDIMENTOS, TENDO EM VISTA A REALIZAÇÃO DE ATIVIDADES EXTERNAS AO TRABALHO NOS CPCS (SEMINÁRIOS, CAPACITAÇÕES E EVENTOS), PARA ALÉM DOS FERIADOS DESTES MÊS. TRIMESTRE: PRIORIZAÇÃO DE ATENDIMENTOS PELA EQUIPE NOS MESES DE OUTUBRO E NOVEMBRO. OBSERVAÇÕES DA SUPERVISÃO METODOLÓGICA: NO MÊS DE DEZEMBRO DE 2013 O PROGRAMA MEDIAÇÃO DE CONFLITOS DESLOCOU SUAS EQUIPES PARA MUITAS ATIVIDADES EXTERNAS DENTRE ELAS DESTACAM-SE: NOS DIAS 02 E 03, PARTICIPAÇÃO NO SEMINÁRIO DA REDE ESTADUAL DE ENFRENTAMENTO A VIOLÊNCIA CONTRA A MULHER. NOS DIAS 10 E 11, CAPACITAÇÃO TRIMESTRAL DO PROGRAMA MEDIAÇÃO DE CONFLITOS, NA QUAL PARTICIPARAM TÉCNICOS E ESTAGIÁRIOS. NOS DIAS 19 E 20, EVENTO "TROCANDO EXPERIÊNCIAS", COM A PARTICIPAÇÃO DE TODOS OS TÉCNICOS E ESTAGIÁRIOS. PENSANDO NESSAS AGENDAS AS EQUIPES FICARAM PELO MENOS 06 DIAS ÚTEIS FORA DOS CPCS, O QUE INVIABILIZOU O AGENDAMENTO DE ATENDIMENTOS, O ACOLHIMENTO ESPONTÂNEO DE PESSOAS SEM AGENDAMENTO PRÉVIO E ATÉ MESMO A INICIATIVA DE MONITORAMENTOS NOS DIAS CITADOS. PARA ALÉM DISSO, TRATA-SE DE UM MÊS DE FESTIVIDADES, COM TRÊS DIAS A MENOS DE TRABALHO, SENDO ESTES DIAS 24, 25 E 31. HA ALGUNS MESES A EQUIPE VEM APRESENTANDO UMA AMPLIAÇÃO NO NÚMERO DE ATENDIMENTOS, ULTRAPASSANDO EM ALGUNS MOMENTOS O NÚMERO DE 100 ATENDIMENTOS MENSUAIS - SITUAÇÃO ATÍPICA NO HISTÓRICO DE ATENDIMENTOS DO CPC. QUANDO ANALISADO TODO O PANORAMA COM A EQUIPE, FICA COMPREENDIDO QUE ESSA CRESCENTE DECORRE DA VIABILIZAÇÃO DE MONITORAMENTOS, QUE GERAM RETORNOS OU MESMO O ENCERRAMENTO DE CASOS ABRINDO POSSIBILIDADE DE AGENDAMENTO DE NOVOS CASOS. |
| MONTES CLAROS - CPC CRISTO REI     | -                        | -                | ATÍPICA NEGATIVA | -                | 146,53%   | DEZEMBRO: UM NÚMERO MENOR DE DIAS PODE SER UTILIZADO PARA A REALIZAÇÃO DE ATENDIMENTOS, TENDO EM VISTA A REALIZAÇÃO DE ATIVIDADES EXTERNAS AO TRABALHO NOS CPCS (SEMINÁRIOS, CAPACITAÇÕES E EVENTOS), PARA ALÉM DOS FERIADOS DESTES MÊS.   |
| MONTES CLAROS - CPC SANTOS REIS    | -                        | -                | ATÍPICA NEGATIVA | -                | 130,81%   | DEZEMBRO: UM NÚMERO MENOR DE DIAS PODE SER UTILIZADO PARA A REALIZAÇÃO DE ATENDIMENTOS, TENDO EM VISTA A REALIZAÇÃO DE ATIVIDADES EXTERNAS AO TRABALHO NOS CPCS (SEMINÁRIOS, CAPACITAÇÕES E EVENTOS), PARA ALÉM DOS FERIADOS DESTES MÊS.   |
| BH - CPC MORRO DAS PEDRAS          | -                        | -                | -                | -                | 47,52%  | -  |
| CONTAGEM - CPC NOVA CONTAGEM       | ATÍPICA POSITIVA         | -                | ATÍPICA NEGATIVA | -                | 102,14%   | OUTUBRO: NÃO FORAM IDENTIFICADOS FATORES INTERVENIENTES PASSÍVEIS DE CONFIRMAÇÃO OU MENSURAÇÃO DE IMPACTO. DEZEMBRO: UM NÚMERO MENOR DE DIAS PODE SER UTILIZADO PARA A REALIZAÇÃO DE ATENDIMENTOS, TENDO EM VISTA A REALIZAÇÃO DE ATIVIDADES EXTERNAS AO TRABALHO NOS CPCS (SEMINÁRIOS, CAPACITAÇÕES E EVENTOS), PARA ALÉM DOS FERIADOS DESTES MÊS.  |
| BH - CPC PPL                       | -                        | -                | ATÍPICA NEGATIVA | -                | 77,27%  | DEZEMBRO: UM NÚMERO MENOR DE DIAS PODE SER UTILIZADO PARA A REALIZAÇÃO DE ATENDIMENTOS, TENDO EM VISTA A REALIZAÇÃO DE ATIVIDADES EXTERNAS AO TRABALHO NOS CPCS (SEMINÁRIOS, CAPACITAÇÕES E EVENTOS), PARA ALÉM DOS FERIADOS DESTES MÊS.   |
| RIBEIRÃO DAS NEVES - CPC ROSANEVES | -                        | ATÍPICA POSITIVA | ATÍPICA NEGATIVA | -                | 119,53%   | NOVEMBRO: NÃO FORAM IDENTIFICADOS FATORES INTERVENIENTES PASSÍVEIS DE CONFIRMAÇÃO OU MENSURAÇÃO DE IMPACTO. DEZEMBRO: UM NÚMERO MENOR DE DIAS PODE SER UTILIZADO PARA A REALIZAÇÃO DE ATENDIMENTOS, TENDO EM VISTA A REALIZAÇÃO DE ATIVIDADES EXTERNAS AO TRABALHO NOS CPCS (SEMINÁRIOS, CAPACITAÇÕES E EVENTOS), PARA ALÉM DOS FERIADOS DESTES MÊS.   |
| RIBEIRÃO DAS NEVES - CPC VENEZA    | -                        | -                | -                | -                | 127,09%   | -  |
| CONTAGEM - CPC RESSACA             | -                        | -                | -                | -                | -   | -  |
| BH - CPC RIBEIRO DE ABREU          | -                        | -                | ATÍPICA NEGATIVA | -                | 116,25%   | DEZEMBRO: UM NÚMERO MENOR DE DIAS PODE SER UTILIZADO PARA A REALIZAÇÃO DE ATENDIMENTOS, TENDO EM VISTA A REALIZAÇÃO DE ATIVIDADES EXTERNAS AO TRABALHO NOS CPCS (SEMINÁRIOS, CAPACITAÇÕES E EVENTOS), PARA ALÉM DOS FERIADOS DESTES MÊS.   |
| SABARÁ - CPC SABARÁ                | ATÍPICA NEGATIVA         | -                | -                | -                | 47,28%  | OUTUBRO: NÃO FORAM IDENTIFICADOS FATORES INTERVENIENTES PASSÍVEIS DE CONFIRMAÇÃO OU MENSURAÇÃO DE IMPACTO.   |
| SANTA LUZIA - CPC PALMITAL         | -                        | -                | ATÍPICA NEGATIVA | -                | 91,43%  | DEZEMBRO: UM NÚMERO MENOR DE DIAS PODE SER UTILIZADO PARA A REALIZAÇÃO DE ATENDIMENTOS, TENDO EM VISTA A REALIZAÇÃO DE ATIVIDADES EXTERNAS AO TRABALHO NOS CPCS (SEMINÁRIOS, CAPACITAÇÕES E EVENTOS), PARA ALÉM DOS FERIADOS DESTES MÊS.   |



| CPCS                          | QUALIFICAÇÃO DA VARIAÇÃO |                  |                  |                  | % DE ALCANCE DA META ESPECÍFICA DO CPC NO TRIMESTRE | IDENTIFICAÇÃO DE FATORES INTERVENIENTES AO ALCANCE DE RESULTADOS  |
|-------------------------------|--------------------------|------------------|------------------|------------------|---|---|
|                               | OUTUBRO                  | NOVEMBRO         | DEZEMBRO         | TRIMESTRE        |   |   |
| SANTA LUZIA - CPC VIA COLÉGIO | -                        | ATÍPICA NEGATIVA | -                | -                | 52,93%  | NOVEMBRO: NÃO FORAM IDENTIFICADOS FATORES INTERVENIENTES PASSÍVEIS DE CONFIRMAÇÃO OU MENSURAÇÃO DE IMPACTO. OBSERVAÇÕES DA SUPERVISÃO METODOLÓGICA: A EQUIPE RELATA DIFICULDADE DE APROXIMAÇÃO COM A COMUNIDADE, O QUE TERIA RELAÇÃO COM SUBSTITUIÇÕES DE INTEGRANTES DA EQUIPE DO PROGRAMA NO CPC.   |
| BH - CPC TAQUARIL             | -                        | ATÍPICA NEGATIVA | ATÍPICA NEGATIVA | ATÍPICA POSITIVA | 67,71%  | NOVEMBRO: NÃO FORAM IDENTIFICADOS FATORES INTERVENIENTES PASSÍVEIS DE CONFIRMAÇÃO OU MENSURAÇÃO DE IMPACTO. DEZEMBRO: UM NÚMERO MENOR DE DIAS PODE SER UTILIZADO PARA A REALIZAÇÃO DE ATENDIMENTOS, TENDO EM VISTA A REALIZAÇÃO DE ATIVIDADES EXTERNAS AO TRABALHO NOS CPCS (SEMINÁRIOS, CAPACITAÇÕES E EVENTOS), PARA ALÉM DOS FERIADOS DESTE MÊS. NOVEMBRO: NÃO FORAM IDENTIFICADOS FATORES INTERVENIENTES PASSÍVEIS DE CONFIRMAÇÃO OU MENSURAÇÃO DE IMPACTO.   |
| UBERABA - CPC ABADIA          | ATÍPICA POSITIVA         | -                | ATÍPICA NEGATIVA | -                | 86,20%  | OUTUBRO: NÃO FORAM IDENTIFICADOS FATORES INTERVENIENTES PASSÍVEIS DE CONFIRMAÇÃO OU MENSURAÇÃO DE IMPACTO. DEZEMBRO: UM NÚMERO MENOR DE DIAS PODE SER UTILIZADO PARA A REALIZAÇÃO DE ATENDIMENTOS, TENDO EM VISTA A REALIZAÇÃO DE ATIVIDADES EXTERNAS AO TRABALHO NOS CPCS (SEMINÁRIOS, CAPACITAÇÕES E EVENTOS), PARA ALÉM DOS FERIADOS DESTE MÊS. OBSERVAÇÕES DA SUPERVISÃO METODOLÓGICA DO PROGRAMA: A EQUIPE TEM CONSEGUIDO SE ORGANIZAR PARA REALIZAR MOMENTOS SEMANAIS, NOS QUAIS TEM FEITOS CIRCULAÇÃO NO TERRITÓRIO, PRINCIPALMENTE UMA DAS REGIÕES DA ÁREA DE ABRANGÊNCIA, SOBRE A QUAL TÍNHAMOS POUCOS ELEMENTOS. ESSE MOVIMENTO DA EQUIPE TEM PROPICIADO MAIOR CONHECIMENTO E APROXIMAÇÃO DE REFERÊNCIAS COMUNITÁRIAS, DE REPRESENTANTES DA REDE LOCAL E MORADORES DO TERRITÓRIO EM GERAL. ISSO TAMBÉM TEM PROMOVIDO A DIFUSÃO DO CONHECIMENTO SOBRE A ATUAÇÃO DO PROGRAMA NO TERRITÓRIO. ESSES FATORES TEM PROPICIADO O AUMENTO DO NÚMERO DE ATENDIMENTOS E ATÉ MESMO GERADO ATENDIMENTOS COM DESCRIÇÃO DE CASOS COLETIVOS, DESSA FORMA, NÃO SÓ CONTABILIZAMOS ATENDIMENTOS INDIVIDUAIS. |
| UBERLÂNDIA - CPC MORUMBI      | -                        | -                | -                | -                | -   | -   |
| VESPASIANO - CPC MORRO ALTO   | -                        | -                | ATÍPICA NEGATIVA | -                | 88,18%  | DEZEMBRO: UM NÚMERO MENOR DE DIAS PODE SER UTILIZADO PARA A REALIZAÇÃO DE ATENDIMENTOS, TENDO EM VISTA A REALIZAÇÃO DE ATIVIDADES EXTERNAS AO TRABALHO NOS CPCS (SEMINÁRIOS, CAPACITAÇÕES E EVENTOS), PARA ALÉM DOS FERIADOS DESTE MÊS.   |
| TOTAL MENSAL                  | -                        | -                | ATÍPICA NEGATIVA | ATÍPICA POSITIVA | 88,52%  | DEZEMBRO: UM NÚMERO MENOR DE DIAS PODE SER UTILIZADO PARA A REALIZAÇÃO DE ATENDIMENTOS, TENDO EM VISTA A REALIZAÇÃO DE ATIVIDADES EXTERNAS AO TRABALHO NOS CPCS (SEMINÁRIOS, CAPACITAÇÕES E EVENTOS), PARA ALÉM DOS FERIADOS DESTE MÊS. TRIMESTRE: CONTRIBUIÇÃO DAS AMPLIAÇÕES REGISTRADAS E DOS ATENDIMENTOS REALIZADOS NOS CPCS RECEM INAUGURADOS.  |

**FUNTE DE COMPROVAÇÃO DO INDICADOR**

Relatórios consolidados com o quantitativo dos atendimentos, encaminhado ao departamento de monitoramento do Instituto Elo pelas equipes técnicas dos CPCs, com assinatura do gestor responsável e equipe técnica do programa.

**Área Temática 1 - Resultados das ações diretas de prevenção à criminalidade e à violência desenvolvidas por meio dos Centros de Prevenção à Criminalidade**

**1.2. Percentual de casos atendidos em mediação de conflitos que chegaram à solução pacífica**

**RESULTADOS ALCANÇADOS NO PERÍODO AVALIATÓRIO**

| PERÍODO AVALIATÓRIO     | META DO PERÍODO AVALIATÓRIO | RESULTADO DO PERÍODO AVALIATÓRIO |
|-------------------------|-----------------------------|----------------------------------|
| 01/10/2013 a 31/12/2013 | 71%                         | 63,93%                           |

**INFORMAÇÕES RELEVANTES ACERCA DA EXECUÇÃO DO INDICADOR NO PERÍODO AVALIATÓRIO**

No terceiro período avaliatório de 2013 - meses de outubro, novembro e dezembro - 61 casos de mediação de conflitos foram encerrados. Destes, 39 chegaram a uma solução pacífica, o que corresponde a 63,93%. Considerado que a meta estabelecida pelo X Termo aditivo ao Termo de Parceria 002/ 2005 para o período é de 71% de solução pacífica de conflitos, a mesma não foi superada.

**SOLUÇÃO PACÍFICA DE CONFLITOS**

| RESULTADO FINAL    | OUTUBRO          |                            |                       | NOVEMBRO         |                            |                       | DEZEMBRO         |                            |                       | PERCENTUAL MÉDIO DE SOLUÇÃO PACÍFICA |
|--------------------|------------------|----------------------------|-----------------------|------------------|----------------------------|-----------------------|------------------|----------------------------|-----------------------|--------------------------------------|
|                    | CASOS ENCERRADOS | CASOS COM SOLUÇÃO PACÍFICA | % DE SOLUÇÃO PACÍFICA | CASOS ENCERRADOS | CASOS COM SOLUÇÃO PACÍFICA | % DE SOLUÇÃO PACÍFICA | CASOS ENCERRADOS | CASOS COM SOLUÇÃO PACÍFICA | % DE SOLUÇÃO PACÍFICA |                                      |
| <b>TOTALIZAÇÃO</b> | <b>20</b>        | <b>15</b>                  | <b>75,00%</b>         | <b>19</b>        | <b>9</b>                   | <b>47,37%</b>         | <b>22</b>        | <b>15</b>                  | <b>68,18%</b>         | <b>63,93%</b>                        |

Abaixo segue tabela com os resultados do período por CPC:

**SOLUÇÃO PACÍFICA DE CONFLITOS**

| CPCS                                 | OUTUBRO          |                            |                       | NOVEMBRO         |                            |                       | DEZEMBRO         |                            |                       | PERCENTUAL MÉDIO DE SOLUÇÃO PACÍFICA |
|--------------------------------------|------------------|----------------------------|-----------------------|------------------|----------------------------|-----------------------|------------------|----------------------------|-----------------------|--------------------------------------|
|                                      | CASOS ENCERRADOS | CASOS COM SOLUÇÃO PACÍFICA | % DE SOLUÇÃO PACÍFICA | CASOS ENCERRADOS | CASOS COM SOLUÇÃO PACÍFICA | % DE SOLUÇÃO PACÍFICA | CASOS ENCERRADOS | CASOS COM SOLUÇÃO PACÍFICA | % DE SOLUÇÃO PACÍFICA |                                      |
| BH - CPC 1º DE MAIO                  | 0                | 0                          | -                     | 0                | 0                          | -                     | 0                | 0                          | -                     | -                                    |
| BH/ BARREIRO - CPC VILA CEMIG        | 0                | 0                          | -                     | 2                | 0                          | 0,00                  | 2                | 1                          | 50,00                 | 25,00                                |
| BH/ BARREIRO - CPC VILA PINHO        | 0                | 0                          | -                     | 0                | 0                          | -                     | 0                | 0                          | -                     | -                                    |
| BETIM - CPC CITROLÂNDIA              | 5                | 4                          | 80,00                 | 3                | 0                          | 0,00                  | 3                | 3                          | 100,00                | 63,64                                |
| BETIM - CPC JARDIM TERESÓPOLIS       | 2                | 1                          | 50,00                 | 3                | 2                          | 66,67                 | 0                | 0                          | -                     | 60,00                                |
| BETIM - CPC PTB                      | 1                | 1                          | 100,00                | 0                | 0                          | -                     | 3                | 2                          | 66,67                 | 75,00                                |
| BH - CPC CABANA                      | 0                | 0                          | -                     | 0                | 0                          | -                     | 0                | 0                          | -                     | -                                    |
| GOVERNADOR VALADARES - CPC TURMALINA | 0                | 0                          | -                     | 0                | 0                          | -                     | 0                | 0                          | -                     | -                                    |
| IPATINGA - CPC BETHÂNIA              | 1                | 1                          | 100,00                | 0                | 0                          | -                     | 0                | 0                          | -                     | 100,00                               |
| BH - CPC JARDIM FELICIDADE           | 0                | 0                          | -                     | 0                | 0                          | -                     | 0                | 0                          | -                     | -                                    |
| BH - CPC JARDIM LEBLON               | 1                | 1                          | 100,00                | 0                | 0                          | -                     | 0                | 0                          | -                     | 100,00                               |
| BH - CPC MINAS CAIXA                 | 0                | 0                          | -                     | 5                | 3                          | 60,00                 | 0                | 0                          | -                     | 60,00                                |
| MONTES CLAROS - CPC CRISTO REI       | 1                | 1                          | 100,00                | 1                | 1                          | 100,00                | 1                | 1                          | 100,00                | 100,00                               |
| MONTES CLAROS - CPC SANTOS REIS      | 0                | 0                          | -                     | 1                | 0                          | 0,00                  | 4                | 0                          | 0,00                  | 0,00                                 |
| BH - CPC MORRO DAS PEDRAS            | 0                | 0                          | -                     | 0                | 0                          | -                     | 0                | 0                          | -                     | -                                    |
| CONTAGEM - CPC NOVA CONTAGEM         | 2                | 2                          | 100,00                | 0                | 0                          | -                     | 0                | 0                          | -                     | 100,00                               |
| BH - CPC PPL                         | 2                | 1                          | 50,00                 | 0                | 0                          | -                     | 1                | 1                          | 100,00                | 66,67                                |
| RIBEIRÃO DAS NEVES - CPC ROSANEVES   | 0                | 0                          | -                     | 0                | 0                          | -                     | 0                | 0                          | -                     | -                                    |
| RIBEIRÃO DAS NEVES - CPC VENEZA      | 0                | 0                          | -                     | 0                | 0                          | -                     | 0                | 0                          | -                     | -                                    |
| CONTAGEM - CPC RESSACA               | 0                | 0                          | -                     | 0                | 0                          | -                     | 0                | 0                          | -                     | -                                    |
| BH - CPC RIBEIRO DE ABREU            | 0                | 0                          | -                     | 1                | 1                          | 100,00                | 1                | 1                          | 100,00                | 100,00                               |
| SABARÁ - CPC SABARÁ                  | 0                | 0                          | -                     | 0                | 0                          | -                     | 0                | 0                          | -                     | -                                    |
| SANTA LUZIA - CPC PALMITAL           | 2                | 2                          | 100,00                | 0                | 0                          | -                     | 1                | 1                          | 100,00                | 100,00                               |
| SANTA LUZIA - CPC VIA COLÉGIO        | 0                | 0                          | -                     | 2                | 1                          | 50,00                 | 4                | 4                          | 100,00                | 83,33                                |
| BH - CPC TAQUARIL                    | 0                | 0                          | -                     | 0                | 0                          | -                     | 0                | 0                          | -                     | -                                    |
| UBERABA - CPC ABADIA                 | 2                | 1                          | 50,00                 | 0                | 0                          | -                     | 0                | 0                          | -                     | 50,00                                |
| UBERLÂNDIA - CPC MORUMBI             | 1                | 0                          | 0,00                  | 0                | 0                          | -                     | 2                | 1                          | 50,00                 | 33,33                                |
| VESPASIANO - CPC MORRO ALTO          | 0                | 0                          | -                     | 1                | 1                          | 100,00                | 0                | 0                          | -                     | 100,00                               |
| <b>TOTAL MENSAL</b>                  | <b>20</b>        | <b>15</b>                  | <b>75,00</b>          | <b>19</b>        | <b>9</b>                   | <b>47,37</b>          | <b>22</b>        | <b>15</b>                  | <b>68,18</b>          | <b>63,93</b>                         |

Os resultados alcançados nos últimos seis trimestres (3º de 2012: 84,34%, 4º de 2012: 72,86%, 1º de 2013: 84,21%, 2º de 2013: 71,43% e 3º de 2013: 68,35%) permitem uma leitura preliminar da manutenção de um elevado percentual de solução pacífica de conflitos.

Como é possível observar na tabela acima, o número de casos finalizados no trimestre foi 61. Este volume de casos finalizados tem relação direta com a preponderância de orientações sociojurídicas no conjunto de casos/ atendimentos do programa.

**FONTE DE COMPROVAÇÃO DO INDICADOR**

Relatórios consolidados com o quantitativo dos atendimentos, encaminhado ao departamento de monitoramento do Instituto Elo pelas equipes técnicas dos CPCs, com assinatura do gestor responsável e equipe técnica do programa.

**Área Temática 1 - Resultados das ações diretas de prevenção à criminalidade e à violência desenvolvidas por meio dos Centros de Prevenção à Criminalidade**

**1.3. Média de jovens participantes por mês no Programa de Controle de Homicídios Fica Vivo!**

**RESULTADOS ALCANÇADOS NO PERÍODO AVALIATÓRIO**

| PERÍODO AVALIATÓRIO     | META DO PERÍODO AVALIATÓRIO | RESULTADO DO PERÍODO AVALIATÓRIO |
|-------------------------|-----------------------------|----------------------------------|
| 01/10/2013 a 31/12/2013 | 12.500                      | 11.066,67                        |

**INFORMAÇÕES RELEVANTES ACERCA DA EXECUÇÃO DO INDICADOR NO PERÍODO AVALIATÓRIO**

No quarto período avaliatório de 2013 - meses de outubro, novembro e dezembro - em média foram 11.066,67 os jovens participantes do programa Fica Vivo!, sendo 11.378 jovens participantes em outubro, 11.178 em novembro e 10.644 em dezembro. Considerado que a meta estabelecida pelo X Termo Aditivo ao Termo de Parceria 002/ 2005 para o período é de 12.500 jovens participantes em média, esta não foi superada. A distribuição dos jovens participantes neste período, por CPC, foi a seguinte:

| CPCS                                 | RESULTADOS    |               |               |                  |                  |                  |                  |                  | MÉDIA ANUAL |
|--------------------------------------|---------------|---------------|---------------|------------------|------------------|------------------|------------------|------------------|-------------|
|                                      | OUTUBRO       | NOVEMBRO      | DEZEMBRO      | 1º PA            | 2º PA            | 3º PA            | 4º PA            |                  |             |
| BH - CPC PRIMEIRO DE MAIO            | 119           | 104           | 116           | -                | -                | 57,67            | 113,00           | 85,33            |             |
| BH/ BARREIRO - CPC VILA CEMIG        | 247           | 218           | 224           | 277,33           | 319,00           | 262,00           | 229,67           | 272,00           |             |
| BH/ BARREIRO - CPC VILA PINHO        | 64            | 65            | 68            | -                | -                | 21,00            | 65,67            | 54,50            |             |
| BETIM - CPC JARDIM TERESÓPOLIS       | 381           | 330           | 361           | 322,00           | 405,00           | 389,67           | 357,33           | 368,50           |             |
| BETIM - CPC PTB                      | 428           | 426           | 398           | 343,33           | 460,33           | 400,67           | 417,33           | 405,42           |             |
| BETIM - CPC CITROLÂNDIA              | 334           | 297           | 293           | 249,67           | 332,00           | 351,00           | 308,00           | 310,17           |             |
| BH - CPC CABANA                      | 503           | 529           | 475           | 417,67           | 482,67           | 545,67           | 502,33           | 487,08           |             |
| GOVERNADOR VALADARES - CPC TURMALINA | 644           | 597           | 576           | 608,33           | 665,00           | 677,67           | 605,67           | 639,17           |             |
| IPATINGA - CPC BETHÂNIA              | 633           | 571           | 502           | 598,33           | 671,33           | 640,67           | 568,67           | 619,75           |             |
| BH - CPC JARDIM FELICIDADE           | 457           | 426           | 428           | 432,00           | 454,67           | 470,00           | 437,00           | 448,42           |             |
| BH - CPC JARDIM LEBLON               | 293           | 278           | 256           | 333,67           | 340,33           | 294,00           | 275,67           | 310,92           |             |
| BH - CPC MINAS CAIXA                 | 254           | 270           | 253           | 282,67           | 354,67           | 283,00           | 259,00           | 294,83           |             |
| MONTES CLAROS - CPC CRISTO REI       | 189           | 185           | 140           | 144,67           | 198,33           | 196,00           | 171,33           | 177,58           |             |
| MONTES CLAROS - CPC SANTOS REIS      | 450           | 460           | 443           | 466,33           | 513,33           | 470,00           | 451,00           | 475,17           |             |
| BH - CPC MORRO DAS PEDRAS            | 578           | 554           | 547           | 536,67           | 553,00           | 529,33           | 559,67           | 544,67           |             |
| CONTAGEM - CPC NOVA CONTAGEM         | 611           | 589           | 521           | 527,33           | 655,33           | 607,67           | 573,67           | 591,00           |             |
| BH - CPC PPL                         | 316           | 303           | 281           | 337,00           | 338,33           | 298,67           | 300,00           | 318,50           |             |
| RIBEIRÃO DAS NEVES - CPC ROSANEVES   | 457           | 481           | 448           | 515,33           | 543,33           | 474,00           | 462,00           | 498,67           |             |
| RIBEIRÃO DAS NEVES - CPC VENEZA      | 368           | 367           | 355           | 327,33           | 375,67           | 339,33           | 363,33           | 351,42           |             |
| BH - CPC RIBEIRO DE ABREU            | 479           | 470           | 460           | 450,33           | 483,67           | 451,33           | 469,67           | 463,75           |             |
| SABARÁ - CPC SABARÁ                  | 357           | 331           | 305           | 336,00           | 352,67           | 394,33           | 331,00           | 353,50           |             |
| BH - CPC SANTA LÚCIA                 | 227           | 264           | 278           | 295,67           | 315,33           | 245,67           | 256,33           | 278,25           |             |
| SANTA LUZIA - CPC PALMITAL           | 539           | 549           | 572           | 644,33           | 661,33           | 595,33           | 553,33           | 613,58           |             |
| SANTA LUZIA - CPC VIA COLÉGIO        | 278           | 275           | 265           | 270,33           | 300,67           | 262,00           | 272,67           | 276,42           |             |
| BH - CPC SERRA                       | 362           | 345           | 363           | 351,67           | 383,67           | 376,00           | 356,67           | 367,00           |             |
| BH - CPC TAQUARIL                    | 490           | 509           | 461           | 527,00           | 532,33           | 483,33           | 486,67           | 507,33           |             |
| UBERABA - CPC ABADIA                 | 322           | 386           | 314           | 344,67           | 378,33           | 359,00           | 340,67           | 355,67           |             |
| UBERLÂNDIA - CPC MORUMBI             | 535           | 533           | 494           | 567,00           | 605,33           | 534,00           | 520,67           | 556,75           |             |
| VESPASIANO - CPC MORRO ALTO          | 463           | 466           | 447           | 492,33           | 538,33           | 474,33           | 458,67           | 490,92           |             |
| <b>MÉDIA MENSAL</b>                  | <b>11.378</b> | <b>11.178</b> | <b>10.644</b> | <b>10.999,00</b> | <b>12.214,00</b> | <b>11.469,33</b> | <b>11.066,67</b> | <b>11.437,25</b> |             |

Objetivando o alcance de uma leitura qualificada dos resultados mensurados por meio deste indicador, foi desenvolvida e aplicada uma metodologia de análise das variações ocorridas no trimestre, por CPC, onde se buscou identificar os fatores de influência comparáveis. Esta metodologia, que se aplica aos indicadores integrantes da Área Temática 01 (1.1, 1.3, 1.4, 1.6 e 1.7) do Quadro de Indicadores e Metas do X Termo Aditivo, em atendimento à orientação da Comissão de Avaliação do Termo de Parceria, segue anexa a este Relatório Gerencial. Abaixo segue quadro sintético da análise empreendida por meio desta metodologia:

| CPCS                                 | QUALIFICAÇÃO DA VARIAÇÃO |                  |                  |           | % DE ALCANCE DA META ESPECÍFICA DO CPC NO TRIMESTRE | IDENTIFICAÇÃO DE FATORES INTERVENIENTES AO ALCANCE DE RESULTADOS   |
|--------------------------------------|--------------------------|------------------|------------------|-----------|---|--|
|                                      | OUTUBRO                  | NOVEMBRO         | DEZEMBRO         | TRIMESTRE |   |  |
| BH - CPC PRIMEIRO DE MAIO            | -                        | -                | -                | -         | -   | -  |
| BH/ BARREIRO - CPC VILA CEMIG        | -                        | ATÍPICA NEGATIVA | ATÍPICA NEGATIVA | -         | 82,02%  | NOVEMBRO: POSSÍVEL INFLUÊNCIA DA DINÂMICA CRIMINAL NA CIRCULAÇÃO DOS JOVENS, REDUZINDO A PARTICIPAÇÃO NAS OFICINAS.<br>DEZEMBRO: POSSÍVEL INFLUÊNCIA DA DINÂMICA CRIMINAL NA CIRCULAÇÃO DOS JOVENS, REDUZINDO A PARTICIPAÇÃO NAS OFICINAS.<br>OBSERVAÇÕES DA SUPERVISÃO METODOLÓGICA: PERMANÊNCIA DE 15 OFICINAS DURANTE OS MESES DE OUTUBRO, NOVEMBRO E DEZEMBRO. APÓS A OCORRÊNCIA DE HOMICÍDIOS NAS REGIÕES DA VILA CEMIG E CAC PARQUE DAS ÁGUAS, HOUVE REDUÇÃO DE ATENDIMENTOS EM OFICINAS; OU SEJA, RESTRIÇÃO DE CIRCULAÇÃO DE JOVENS NA REGIÃO, CONSEQUENTE DA DINÂMICA CRIMINAL (HÁ ALGUNS MESES NÃO OCORRIAM HOMICÍDIOS ENVOLVENDO ADOLESCENTES E JOVENS DO TERRITÓRIO). NESTA REGIÃO EXISTEM MUITOS ESPAÇOS QUE NÃO SÃO COBERTOS, PORTANTO, DURANTE O PERÍODO DE CHUVAS ALGUNS ADOLESCENTES E JOVENS NÃO ACESSARAM AS OFICINAS. |
| BH/ BARREIRO - CPC VILA PINHO        | -                        | -                | -                | -         | -   | -  |
| BETIM - CPC JARDIM TERESÓPOLIS       | -                        | -                | -                | -         | 87,37%  | -  |
| BETIM - CPC PTB                      | -                        | -                | -                | -         | 92,74%  | -  |
| BETIM - CPC CITROLÂNDIA              | -                        | -                | -                | -         | 83,02%  | -  |
| BH - CPC CABANA                      | -                        | ATÍPICA POSITIVA | -                | -         | 99,87%  | NOVEMBRO: NÃO FORAM IDENTIFICADOS FATORES INTERVENIENTES PASSÍVEIS DE CONFIRMAÇÃO OU MENSURAÇÃO DE IMPACTO.  |
| GOVERNADOR VALADARES - CPC TURMALINA | -                        | ATÍPICA NEGATIVA | ATÍPICA NEGATIVA | -         | 84,47%  | NOVEMBRO: NÃO FORAM IDENTIFICADOS FATORES INTERVENIENTES PASSÍVEIS DE CONFIRMAÇÃO OU MENSURAÇÃO DE IMPACTO.<br>DEZEMBRO: NÃO FORAM IDENTIFICADOS FATORES INTERVENIENTES PASSÍVEIS DE CONFIRMAÇÃO OU MENSURAÇÃO DE IMPACTO.<br>OBSERVAÇÕES DA SUPERVISÃO METODOLÓGICA: HAVIA EQUÍVOCO NAS LISTAS DE PRESENÇA EM RELAÇÃO AOS SOBRENOMES DOS JOVENS, E ESTE MÊS FOI POSSÍVEL FAZER AS CORREÇÕES. ALGUNS JOVENS SE AFASTARAM, NESTE PERÍODO, DAS OFICINAS, POR CAUSA DE EMPREGOS TEMPORÁRIOS, PERÍODO INTENSO DE CHUVAS E TAMBÉM PELA FINALIZAÇÃO DO SEMESTRE LETIVO.  |
| IPATINGA - CPC BETHÂNIA              | -                        | ATÍPICA NEGATIVA | ATÍPICA NEGATIVA | -         | 88,17%  | NOVEMBRO: NÃO FORAM IDENTIFICADOS FATORES INTERVENIENTES PASSÍVEIS DE CONFIRMAÇÃO OU MENSURAÇÃO DE IMPACTO.<br>DEZEMBRO: NÃO FORAM IDENTIFICADOS FATORES INTERVENIENTES PASSÍVEIS DE CONFIRMAÇÃO OU MENSURAÇÃO DE IMPACTO.<br>OBSERVAÇÕES DA SUPERVISÃO METODOLÓGICA: EM DEZEMBRO/2013, PEQUENA REDUÇÃO DO NÚMERO DE ATENDIMENTOS DEVIDO À MUDANÇA DE LOCAL DE TRÊS OFICINAS, DESMOBILIZANDO A PARTICIPAÇÃO DE ADOLESCENTES E JOVENS. NESTA ÁREA EXISTEM MUITOS ESPAÇOS QUE NÃO SÃO COBERTOS, PORTANTO, DURANTE O PERÍODO DE CHUVAS ALGUNS ADOLESCENTES E JOVENS NÃO ACESSARAM AS OFICINAS.  |
| BH - CPC JARDIM FELICIDADE           | -                        | ATÍPICA NEGATIVA | -                | -         | 92,19%  | NOVEMBRO: POSSÍVEL INFLUÊNCIA DA DINÂMICA CRIMINAL NA CIRCULAÇÃO DOS JOVENS, REDUZINDO A PARTICIPAÇÃO NAS OFICINAS.<br>OBSERVAÇÕES DA SUPERVISÃO METODOLÓGICA: O CPC JARDIM FELICIDADE VEM DE UMA PEQUENA QUEDA NO NÚMERO DE JOVENS EM OFICINAS DESDE O MÊS DE OUTUBRO, O QUE PODEMOS RELACIONAR A INTENSIFICAÇÃO DA DINÂMICA CRIMINAL INTERFERINDO NA CIRCULAÇÃO DOS JOVENS PELA COMUNIDADE.  |

| CPCS                            | QUALIFICAÇÃO DA VARIAÇÃO |                  |                  |           | % DE ALCANCE DA META ESPECÍFICA DO CPC NO TRIMESTRE | IDENTIFICAÇÃO DE FATORES INTERVENIENTES AO ALCANCE DE RESULTADOS   |
|---------------------------------|--------------------------|------------------|------------------|-----------|---|--|
|                                 | OUTUBRO                  | NOVEMBRO         | DEZEMBRO         | TRIMESTRE |   |  |
| BH - CPC JARDIM LEBLON          | -                        | ATÍPICA NEGATIVA | ATÍPICA NEGATIVA | -         | 72,54%  | NOVEMBRO: NÃO FORAM IDENTIFICADOS FATORES INTERVENIENTES PASSÍVEIS DE CONFIRMAÇÃO OU MENSURAÇÃO DE IMPACTO.<br>DEZEMBRO: NÃO FORAM IDENTIFICADOS FATORES INTERVENIENTES PASSÍVEIS DE CONFIRMAÇÃO OU MENSURAÇÃO DE IMPACTO.<br>OBSERVAÇÕES DA SUPERVISÃO METODOLÓGICA: A REDUÇÃO ACONTECEU NO SEGUNDO SEMESTRE E, COM O FINAL DO ANO APROXIMANDO, ALGUNS JOVENS ACABAM SENDO INSERIDOS EM ALGUM TIPO DE TRABALHO INFORMAL, O QUE ACABA TAMBÉM RESULTANDO NO ESVAZIAMENTO DAS OFICINAS.  |
| BH - CPC MINAS CAIXA            | ATÍPICA NEGATIVA         | -                | ATÍPICA NEGATIVA | -         | 74,21%  | OUTUBRO: NÃO FORAM IDENTIFICADOS FATORES INTERVENIENTES PASSÍVEIS DE CONFIRMAÇÃO OU MENSURAÇÃO DE IMPACTO.<br>DEZEMBRO: NÃO FORAM IDENTIFICADOS FATORES INTERVENIENTES PASSÍVEIS DE CONFIRMAÇÃO OU MENSURAÇÃO DE IMPACTO.<br>OBSERVAÇÕES DA SUPERVISÃO METODOLÓGICA: DE SETEMBRO A OUTUBRO HOVE UMA QUEDA DO NÚMERO ABSOLUTO DE JOVENS ATENDIDOS, EM DECORRÊNCIA DA INTENSIFICAÇÃO DA DINÂMICA CRIMINAL NO TERRITÓRIO, O QUE AFETOU DIRETAMENTE AS OFICINAS (SUSPENSÃO TEMPORÁRIA) E A CIRCULAÇÃO DOS JOVENS NO TERRITÓRIO. NO MÊS DE NOVEMBRO OBSERVOU-SE UM AUMENTO, PROVAVELMENTE DEVIDO A MAIOR ADESAO DE JOVENS EM UMA OFICINA POR CAUSA DA SUBSTITUIÇÃO DE UM OFICINEIRO (BASQUETE), ALÉM DA ALTERAÇÃO DO DIA E HORÁRIO DE FUNCIONAMENTO DA MESMA. |
| MONTES CLAROS - CPC CRISTO REI  | -                        | -                | ATÍPICA NEGATIVA | -         | 99,04%  | DEZEMBRO: NÃO FORAM IDENTIFICADOS FATORES INTERVENIENTES PASSÍVEIS DE CONFIRMAÇÃO OU MENSURAÇÃO DE IMPACTO.<br>OBSERVAÇÕES DA SUPERVISÃO METODOLÓGICA: TIVEMOS UMA SIGNIFICATIVA DIMINUIÇÃO NO NÚMERO DE JOVENS EM OFICINAS NO MÊS DE DEZEMBRO. ASSOCIADO A ISSO, ELENCAMOS COMO FATOR PRINCIPAL PARA ESTA DIMINUIÇÃO O DESLIGAMENTO DE 3 OFICINAS PARA O INÍCIO DO MÊS DE JANEIRO. DOIS DESSES DESLIGAMENTOS SÃO EM VIRTUDE DA MUDANÇA DOS OFICINEIROS PARA OUTRA CIDADE, O QUE PERCEBEMOS TER INTERFERIDO NA MOTIVAÇÃO DOS JOVENS POR FREQUENTAR A OFICINA.  |
| MONTES CLAROS - CPC SANTOS REIS | -                        | -                | -                | -         | 76,96%  | -  |
| BH - CPC MORRO DAS PEDRAS       | ATÍPICA POSITIVA         | -                | -                | -         | 92,35%  | OUTUBRO: NÃO FORAM IDENTIFICADOS FATORES INTERVENIENTES PASSÍVEIS DE CONFIRMAÇÃO OU MENSURAÇÃO DE IMPACTO.<br>DEZEMBRO: NÃO FORAM IDENTIFICADOS FATORES INTERVENIENTES PASSÍVEIS DE CONFIRMAÇÃO OU MENSURAÇÃO DE IMPACTO.<br>OBSERVAÇÕES DA SUPERVISÃO METODOLÓGICA: NA OFICINA DE PANIFICAÇÃO, HOVE UMA QUEDA NO NÚMERO DE JOVENS, DEVIDO A ALGUNS DELES TEREM CONSEGUIDO SE INSERIR NO MERCADO FORMAL DE TRABALHO, INSERÇÃO ESTA, FRUTO DE UM PROJETO DE CIRCULAÇÃO REALIZADO NO HIPERMERCADO EXTRA.   |
| CONTAGEM - CPC NOVA CONTAGEM    | -                        | -                | ATÍPICA NEGATIVA | -         | 97,56%  |  |



| CPCS                               | QUALIFICAÇÃO DA VARIAÇÃO |                  |                  |           | % DE ALCANCE DA META ESPECÍFICA DO CPC NO TRIMESTRE | IDENTIFICAÇÃO DE FATORES INTERVENIENTES AO ALCANCE DE RESULTADOS   |
|------------------------------------|--------------------------|------------------|------------------|-----------|---|--|
|                                    | OUTUBRO                  | NOVEMBRO         | DEZEMBRO         | TRIMESTRE |   |  |
| BH - CPC PPL                       | -                        | ATÍPICA NEGATIVA | ATÍPICA NEGATIVA | -         | 82,64%  | NOVEMBRO: NÃO FORAM IDENTIFICADOS FATORES INTERVENIENTES PASSÍVEIS DE CONFIRMAÇÃO OU MENSURAÇÃO DE IMPACTO.<br>DEZEMBRO: NÃO FORAM IDENTIFICADOS FATORES INTERVENIENTES PASSÍVEIS DE CONFIRMAÇÃO OU MENSURAÇÃO DE IMPACTO.   |
| RIBEIRÃO DAS NEVES - CPC ROSANEVES | ATÍPICA NEGATIVA         | -                | ATÍPICA NEGATIVA | -         | 86,84%  | OUTUBRO: NÃO FORAM IDENTIFICADOS FATORES INTERVENIENTES PASSÍVEIS DE CONFIRMAÇÃO OU MENSURAÇÃO DE IMPACTO.<br>DEZEMBRO: NÃO FORAM IDENTIFICADOS FATORES INTERVENIENTES PASSÍVEIS DE CONFIRMAÇÃO OU MENSURAÇÃO DE IMPACTO.  |
| RIBEIRÃO DAS NEVES - CPC VENEZA    | -                        | -                | -                | -         | 85,29%  | -  |
| BH - CPC RIBEIRO DE ABREU          | -                        | -                | -                | -         | 98,67%  | -  |
| SABARÁ - CPC SABARÁ                | -                        | -                | -                | -         | 101,53%   | -  |
| BH - CPC SANTA LÚCIA               | -                        | -                | -                | -         | 79,36%  | -  |
| SANTA LUZIA - CPC PALMITAL         | ATÍPICA NEGATIVA         | ATÍPICA NEGATIVA | -                | -         | 77,39%  | OUTUBRO: NÃO FORAM IDENTIFICADOS FATORES INTERVENIENTES PASSÍVEIS DE CONFIRMAÇÃO OU MENSURAÇÃO DE IMPACTO.<br>NOVEMBRO: NÃO FORAM IDENTIFICADOS FATORES INTERVENIENTES PASSÍVEIS DE CONFIRMAÇÃO OU MENSURAÇÃO DE IMPACTO.  |
| SANTA LUZIA - CPC VIA COLÉGIO      | -                        | -                | -                | -         | 90,59%  | -  |
| BH - CPC SERRA                     | -                        | -                | -                | -         | 93,12%  | -  |
| BH - CPC TAQUARIL                  | -                        | -                | -                | -         | 79,26%  | -  |
| UBERABA - CPC ABADIA               | ATÍPICA NEGATIVA         | ATÍPICA POSITIVA | ATÍPICA NEGATIVA | -         | 95,96%  | OUTUBRO: NÃO FORAM IDENTIFICADOS FATORES INTERVENIENTES PASSÍVEIS DE CONFIRMAÇÃO OU MENSURAÇÃO DE IMPACTO.<br>NOVEMBRO: NÃO FORAM IDENTIFICADOS FATORES INTERVENIENTES PASSÍVEIS DE CONFIRMAÇÃO OU MENSURAÇÃO DE IMPACTO.<br>DEZEMBRO: NÃO FORAM IDENTIFICADOS FATORES INTERVENIENTES PASSÍVEIS DE CONFIRMAÇÃO OU MENSURAÇÃO DE IMPACTO. |
| UBERLÂNDIA - CPC MORUMBI           | -                        | -                | ATÍPICA NEGATIVA | -         | 83,17%  | DEZEMBRO: NÃO FORAM IDENTIFICADOS FATORES INTERVENIENTES PASSÍVEIS DE CONFIRMAÇÃO OU MENSURAÇÃO DE IMPACTO.  |
| VESPASIANO - CPC MORRO ALTO        | -                        | -                | ATÍPICA NEGATIVA | -         | 86,70%  | DEZEMBRO: NÃO FORAM IDENTIFICADOS FATORES INTERVENIENTES PASSÍVEIS DE CONFIRMAÇÃO OU MENSURAÇÃO DE IMPACTO.  |
| MÉDIA MENSAL                       | -                        | -                | ATÍPICA NEGATIVA | -         | 88,53%  | DEZEMBRO: NÃO FORAM IDENTIFICADOS FATORES INTERVENIENTES PASSÍVEIS DE CONFIRMAÇÃO OU MENSURAÇÃO DE IMPACTO.  |

**FONTE DE COMPROVAÇÃO DO INDICADOR**

Relatórios consolidados com o quantitativo dos atendimentos, encaminhado ao departamento de monitoramento do Instituto Elo pelas equipes técnicas dos CPCs, com assinatura do gestor responsável e equipe técnica do programa.



**Área Temática 1 - Resultados das ações diretas de prevenção à criminalidade e à violência desenvolvidas por meio dos Centros de Prevenção à Criminalidade**

**1.4. Número de novas penas e medidas alternativas acompanhadas pelo Programa CEAPA**

**RESULTADOS ALCANÇADOS NO PERÍODO AVALIATÓRIO**

| PERÍODO AVALIATÓRIO     | META DO PERÍODO AVALIATÓRIO | RESULTADO DO PERÍODO AVALIATÓRIO |
|-------------------------|-----------------------------|----------------------------------|
| 01/10/2013 a 31/12/2013 | 10.435                      | 9.949                            |

**INFORMAÇÕES RELEVANTES ACERCA DA EXECUÇÃO DO INDICADOR NO PERÍODO AVALIATÓRIO**

No quarto período avaliatório de 2013 - meses de outubro, novembro e dezembro - foram recebidas pelo Programa CEAPA 2.519 novas penas e medidas alternativas, sendo 928 em outubro, 887 em novembro e 704 em dezembro. O resultado do trimestre, ou seja, 2.519, somado ao resultado do primeiro, segundo e terceiro trimestres do ano, ou seja, 7.430, totaliza 9.949 penas e medidas alternativas recebidas. Considerado que a meta acumulada estabelecida pelo X Termo Aditivo ao Termo de Parceria 002/ 2005 para o período é de 10.435 penas e medidas alternativas recebidas, esta não foi superada. A distribuição das penas e medidas alternativas recebidas neste período, por CPC, foi a seguinte:

| CPCS                              | RESULTADOS |            |            |              |              |              |              |              |
|-----------------------------------|------------|------------|------------|--------------|--------------|--------------|--------------|--------------|
|                                   | OUTUBRO    | NOVEMBRO   | DEZEMBRO   | 1º PA        | 2º PA        | 3º PA        | 4º PA        | TOTAL        |
| BELO HORIZONTE - CPC CENTRO       | 334        | 286        | 286        | 912          | 921          | 1119         | 906          | 3858         |
| CONTAGEM - CPC CENTRO             | 33         | 35         | 38         | 89           | 86           | 137          | 106          | 418          |
| BETIM - CPC CENTRO                | 57         | 44         | 44         | 75           | 59           | 184          | 145          | 463          |
| RIBEIRÃO DAS NEVES - CPC CENTRO   | 31         | 41         | 31         | 52           | 75           | 102          | 103          | 332          |
| SANTA LUZIA - CPC CENTRO          | 52         | 43         | 21         | 89           | 123          | 186          | 116          | 514          |
| MONTES CLAROS - CPC CENTRO        | 23         | 14         | 19         | 106          | 112          | 98           | 56           | 372          |
| GOVERNADOR VALADARES - CPC CENTRO | 53         | 60         | 34         | 137          | 136          | 116          | 147          | 536          |
| UBERLÂNDIA - CPC CENTRO           | 175        | 183        | 119        | 361          | 416          | 508          | 477          | 1762         |
| IPATINGA - CPC CENTRO             | 54         | 84         | 40         | 160          | 151          | 183          | 178          | 672          |
| JUIZ DE FORA - CPC CENTRO         | 64         | 62         | 34         | 61           | 76           | 223          | 160          | 520          |
| UBERABA - CPC CENTRO              | 52         | 35         | 38         | 81           | 124          | 172          | 125          | 502          |
| <b>TOTAL</b>                      | <b>928</b> | <b>887</b> | <b>704</b> | <b>2.123</b> | <b>2.279</b> | <b>3.028</b> | <b>2.519</b> | <b>9.949</b> |

Objetivando o alcance de uma leitura qualificada dos resultados mensurados por meio deste indicador, foi desenvolvida e aplicada uma metodologia de análise das variações ocorridas no trimestre, por CPC, onde se buscou identificar os fatores de influência comparcentes. Esta metodologia, que se aplica aos indicadores integrantes da Área Temática 01 (1.1, 1.3, 1.4, 1.6, e 1.7), do Quadro de Indicadores e Metas do X Termo Aditivo, em atendimento à orientação da Comissão de Avaliação do Termo de Parceria, segue anexa a este Relatório Gerencial. Abaixo segue quadro sintético da análise empreendida por meio desta metodologia:

| CPCS                              | QUALIFICAÇÃO DA VARIAÇÃO |                  |                  |                  | % DE ALCANCE DA META ESPECÍFICA DO CPC NO TRIMESTRE | IDENTIFICAÇÃO DE FATORES INTERVENIENTES AO ALCANCE DE RESULTADOS   |
|-----------------------------------|--------------------------|------------------|------------------|------------------|---|--|
|                                   | OUTUBRO                  | NOVEMBRO         | DEZEMBRO         | TRIMESTRE        |   |  |
| BELO HORIZONTE - CPC CENTRO       |                          |                  |                  | ATÍPICA POSITIVA | 104,20%   | TRIMESTRE: CONTRIBUIU PARA O INCREMENTO DAS NOVAS PENAS NO TRIMESTRE O AUMENTO DOS CASOS ENCAMINHADOS PELAS VARAS CRIMINAIS (304 USUÁRIOS. COMPARATIVO 2012: 142 USUÁRIOS), VARA DE EXECUÇÕES CRIMINAIS (99 USUÁRIOS. COMPARATIVO 2012: 51 USUÁRIOS), APESAR DA REDUÇÃO DO NÚMERO DE NOVAS PENAS ATENDIDAS DO JUIZADO ESPECIAL CRIMINAL NO PERÍODO (491 USUÁRIOS. COMPARATIVO 2012: 580 USUÁRIOS). POR OUTRO LADO, CONTRIBUIU PARA O AUMENTO DAS NOVAS PENAS A MAIOR APLICAÇÃO E DISPONIBILIDADE DE GRUPOS DOS PROJETOS TEMÁTICOS NO ANO (SE COMPARADO COM 2012), SOBRETUDO NO QUARTO TRIMESTRE CONSIDERANDO, PARA TANTO, O QUANTITATIVO DE 592 APLICADAS PARA O TIPO PENAL CORRESPONDENTE (DO TOTAL DE 906 ATENDIDAS NO PERÍODO), OU 65,34% DO TOTAL (ACIMA DA MÉDIA DO ANO DE 59,33% PARA OS PROJETOS). AINDA SOBRE OS PROJETOS TEMÁTICOS, RESSALTA-SE O IMPACTO DOS CRIMES RELACIONADOS A TRÂNSITO NO ANO E NO TRIMESTRE, MÉDIA DE 45,43% DO TOTAL DOS PROJETOS NO ANO (OU 1040 NOVAS PENAS ATENDIDAS). PARA EFEITO COMPARATIVO, PT DROGAS NO ANO RECEBEU 805 USUÁRIOS, OU 35,16% DO TOTAL (REDUÇÃO DO NÚMERO NESTE CASO SE COMPARADO AOS ANOS ANTERIORES). |
| CONTAGEM - CPC CENTRO             |                          |                  |                  | ATÍPICA POSITIVA | 70,43%  | TRIMESTRE: NÃO FORAM IDENTIFICADOS FATORES INTERVENIENTES PASSÍVEIS DE CONFIRMAÇÃO OU MENSURAÇÃO DE IMPACTO.   |
| BETIM - CPC CENTRO                | ATÍPICA POSITIVA         |                  |                  | ATÍPICA POSITIVA | 86,70%  | OUTUBRO: ARTICULAÇÃO INTERNA ENTRE PRESP E CEAPA QUE RESULTOU NA ALTERAÇÃO DOS FLUXOS DOS CASOS ATENDIDOS DA SUSPENSÃO CONDICIONAL DA PENA (SURSIIS), QUE IMPACTOU NO AUMENTO DO NÚMERO DE NOVAS PENAS ATENDIDAS NO PROGRAMA.<br>TRIMESTRE: ARTICULAÇÃO INTERNA ENTRE PRESP E CEAPA QUE RESULTOU NA ALTERAÇÃO DOS FLUXOS DOS CASOS ATENDIDOS DA SUSPENSÃO CONDICIONAL DA PENA (SURSIIS), QUE IMPACTOU NO AUMENTO DO NÚMERO DE NOVAS PENAS ATENDIDAS NO PROGRAMA.   |
| RIBEIRÃO DAS NEVES - CPC CENTRO   |                          | ATÍPICA POSITIVA |                  |                  | 77,01%  | NOVEMBRO: PROGRAMA RECEBEU MAIOR NÚMERO DOS CASOS ENCAMINHADOS PELA VARA DE EXECUÇÕES CRIMINAIS NO MUNICÍPIO (19 USUÁRIOS) PARA MÉDIA DE 8,83 CASOS MENSAIS, GRANDE PARTE TIPO DE PENA APLICADA DE PRESTAÇÃO DE SERVIÇOS À COMUNIDADE (21 CASOS; 11 CASOS PSC + PENA PECUNIÁRIA). POSSIVELMENTE A VEC ADIANTOU AS PAUTAS DAS AUDIÊNCIAS E ESTABELECEU FOCO NO ACOMPANHAMENTO MAIS PRÓXIMO DOS USUÁRIOS NO SENTIDO DA FISCALIZAÇÃO DA PENA.   |
| SANTA LUZIA - CPC CENTRO          |                          |                  | ATÍPICA NEGATIVA | ATÍPICA POSITIVA | 77,08%  | DEZEMBRO: PERÍODO DE RECESSO DO PODER JUDICIÁRIO. PERÍODO DE CAPACITAÇÕES E FERIADOS / RECESSOS DO FINAL DO ANO.<br>TRIMESTRE: CONTRIBUIU PARA O INCREMENTO DAS NOVAS PENAS NO TRIMESTRE O AUMENTO DAS PAUTAS DAS AUDIÊNCIAS DO JUIZADO ESPECIAL CRIMINAL EM NOVEMBRO POSSIVELMENTE COMO ANTECIPAÇÃO PARA O PERÍODO DE RECESSO (INTERRUPÇÃO) DOS TRABALHOS DO PODER JUDICIÁRIO NO FINAL DO ANO.  |
| MONTES CLAROS - CPC CENTRO        |                          | ATÍPICA NEGATIVA | ATÍPICA NEGATIVA |                  | 37,21%  | NOVEMBRO: HOUVE REDUÇÃO DA MÉDIA DE NOVAS PENAS ATENDIDAS DE 31 PARA 14 NO PERÍODO, GRANDE PARTE DEVIDO À REDUÇÃO DOS CASOS ENCAMINHADOS PELO JUIZADO ESPECIAL CRIMINAL (MÉDIA DE 16,83 MENSAIS PARA 08 ATENDIDOS NO MÊS RESPECTIVO). TAMBÉM SE OBSERVA REDUÇÃO DOS CASOS RECEBIDOS DAS VARAS CRIMINAIS NO PERÍODO, DA MÉDIA 6,08 PARA 03 ATENDIDOS (REDUÇÃO DE APROXIMADAMENTE 50% DA DEMANDA).<br>DEZEMBRO: ANÁLISE DESCRITA PARA NOVEMBRO SE MANTÉM NESTE MÊS, APESAR DA OBSERVAÇÃO DO LIGEIRO AUMENTO DAS NOVAS PENAS ATENDIDAS. PERÍODO DE RECESSO DO PODER JUDICIÁRIO. PERÍODO DE CAPACITAÇÕES E FERIADOS / RECESSOS DO FINAL DO ANO.  |
| GOVERNADOR VALADARES - CPC CENTRO |                          | ATÍPICA POSITIVA | ATÍPICA NEGATIVA |                  | 97,67%  | NOVEMBRO: EQUIPE TRABALHOU AGENDAMENTO DE GRANDE NÚMERO DE CASOS NO MÊS DE OUTUBRO O QUE IMPACTOU NO AUMENTO DAS NOVAS PENAS ATENDIDAS TANTO EM NOVEMBRO QUANTO EM DEZEMBRO.<br>DEZEMBRO: PERÍODO DE RECESSO DO PODER JUDICIÁRIO. PERÍODO DE CAPACITAÇÕES E FERIADOS / RECESSOS DO FINAL DO ANO.   |
| UBERLÂNDIA - CPC CENTRO           | ATÍPICA POSITIVA         | ATÍPICA POSITIVA | ATÍPICA NEGATIVA | ATÍPICA POSITIVA | 190,23%   | OUTUBRO: PODER JUDICIÁRIO REQUEREU MAIOR NÚMERO DE AGENDAMENTOS PARA PRIMEIRO ATENDIMENTO NO CPC, ISSO IMPLICOU NO AUMENTO DO RECEBIMENTO DAS NOVAS PENAS NO PERÍODO (DE 10 PARA 14 ATENDIMENTOS INICIAIS).<br>NOVEMBRO: PODER JUDICIÁRIO REQUEREU MAIOR NÚMERO DE AGENDAMENTOS PARA PRIMEIRO ATENDIMENTO NO CPC, ISSO IMPLICOU NO AUMENTO DO RECEBIMENTO DAS NOVAS PENAS NO PERÍODO (DE 10 PARA 14 ATENDIMENTOS INICIAIS).<br>DEZEMBRO: PERÍODO DE RECESSO DO PODER JUDICIÁRIO. PERÍODO DE CAPACITAÇÕES E FERIADOS / RECESSOS DO FINAL DO ANO.<br>TRIMESTRE: PODER JUDICIÁRIO REQUEREU MAIOR NÚMERO DE AGENDAMENTOS PARA PRIMEIRO ATENDIMENTO NO CPC, ISSO IMPLICOU NO AUMENTO DO NÚMERO DE NOVAS PENAS NO PERÍODO – TANTO MENSAL QUANTO TRIMESTRAL (DE 10 PARA 14 ATENDIMENTOS INICIAIS).  |
| IPATINGA - CPC CENTRO             |                          | ATÍPICA POSITIVA | ATÍPICA NEGATIVA |                  | 81,84%  | NOVEMBRO: CONTRIBUIU PARA O AUMENTO DO NÚMERO DE NOVAS PENAS A APLICAÇÃO DE GRUPO DE ADVERTÊNCIA PARA USUÁRIOS DROGAS NO PERÍODO (23 CASOS ATENDIDOS). OUTRO CENÁRIO QUE TROUXE CONTRIBUIÇÃO FOI O AUMENTO DOS CASOS ENCAMINHADOS PELA VARA DE EXECUÇÕES CRIMINAIS (05 USUÁRIOS), FATO QUE TINHA SOFRIDO REDUÇÃO ANTERIORMENTE (EQUIPE AVALIA PELA SUBSTITUIÇÃO DO JUIZ RESPONSÁVEL PELA VARA).<br>DEZEMBRO: INTERRUPÇÃO DOS TRABALHOS DO PODER JUDICIÁRIO DEVIDO AOS FERIADOS / RECESSOS DE FINAL DE ANO, COMUM PARA TODOS OS ANOS, INCLUINDO NÚMEROS DE JANEIRO. PERÍODO DE CAPACITAÇÕES E FERIADOS / RECESSOS DO FINAL DO ANO.  |

| CPCS                      | QUALIFICAÇÃO DA VARIAÇÃO |                  |                  |                  | % DE ALCANCE DA META ESPECÍFICA DO CPC NO TRIMESTRE | IDENTIFICAÇÃO DE FATORES INTERVENIENTES AO ALCANCE DE RESULTADOS  |
|---------------------------|--------------------------|------------------|------------------|------------------|---|---|
|                           | OUTUBRO                  | NOVEMBRO         | DEZEMBRO         | TRIMESTRE        |   |   |
| JUIZ DE FORA - CPC CENTRO | ATÍPICA POSITIVA         | ATÍPICA POSITIVA |                  | ATÍPICA POSITIVA | 73,56%  | OUTUBRO: FOI ESTABELECIDADA PARCERIA COM PODER JUDICIÁRIO PARA O RECEBIMENTO DOS CASOS DE ACOMPANHAMENTO PARA COMPARECIMENTO MENSAL NO PROGRAMA (COMO CONDIÇÃO DA SUSPENSÃO CONDICIONAL DO PROCESSO).<br>NOVEMBRO: FOI ESTABELECIDADA PARCERIA COM PODER JUDICIÁRIO PARA O RECEBIMENTO DOS CASOS DE ACOMPANHAMENTO PARA COMPARECIMENTO MENSAL NO PROGRAMA (COMO CONDIÇÃO DA SUSPENSÃO CONDICIONAL DO PROCESSO).<br>TRIMESTRE: FOI ESTABELECIDADA PARCERIA COM PODER JUDICIÁRIO PARA O RECEBIMENTO DOS CASOS DE ACOMPANHAMENTO PARA COMPARECIMENTO MENSAL NO PROGRAMA (COMO CONDIÇÃO DA SUSPENSÃO CONDICIONAL DO PROCESSO). ESTE FLUXO DE RECEBIMENTO E ATENDIMENTO CONTRIBUIU PARA A ATIPICIDADE POSITIVA NO TRIMESTRE.   |
| UBERABA - CPC CENTRO      |                          |                  |                  | ATÍPICA POSITIVA | 83,06%  | TRIMESTRE: EFEITO DA PARCERIA ESTABELECIDADA COM O JUIZADO ESPECIAL CRIMINAL NO MUNICÍPIO (43 NOVAS PENAS ATENDIDAS (34,4%), PARA 125 (100%) NOVAS PENAS ATENDIDAS NO TRIMESTRE). OBSERVA-SE DE OUTRA FORMA O AUMENTO DAS NOVAS PENAS ENCAMINHADAS PELAS VARAS CRIMINAIS TAMBÉM NO TRIMESTRE, ESPECIALMENTE OUTUBRO E DEZEMBRO, TOTALIZANDO 62 CASOS ATENDIDOS, OU 49,6% DO TOTAL ACUMULADO NO ANO. RESSALTA-SE O VOLUME ATENDIDO PARA TIPO DE PENA APLICADA DE COMPARECIMENTO MENSAL OBRIGATÓRIO (COMO CONDIÇÃO DA SUSPENSÃO CONDICIONAL DO PROCESSO) (91 USUÁRIOS) E PRESTAÇÃO DE SERVIÇOS A COMUNIDADE (23 USUÁRIOS), RESPECTIVAMENTE NO TRIMESTRE.  |
| TOTAL                     |                          |                  | ATÍPICA NEGATIVA | ATÍPICA POSITIVA | 96,56%  | DEZEMBRO: EFEITO DE COMPOSIÇÃO DOS RESULTADOS DOS CPCs TRIMESTRE: EM GERAL PERCEBE-SE QUE O AUMENTO DAS NOVAS PENAS RECEBIDAS NO PROGRAMA SE DEVE AO CONJUNTO DE ARTICULAÇÕES REALIZADAS NO ANO PELOS DIVERSOS ATORES QUE COMPÕE A SUA BASE TÉCNICA, OPERACIONAL, ESTRATÉGICA E GESTORA, INCLUSIVE A MAIOR INSTITUCIONALIDADE DOS PROJETOS TEMÁTICOS JUNTO AOS ÓRGÃOS DO SISTEMA DE JUSTIÇA CRIMINAL RESPONSÁVEIS, ESPECIALMENTE OS PROJETOS DE GÊNERO E TRÂNSITO (METROPOLITANA E INTERIOR, PARA O ÚLTIMO). RESSALTA-SE A OCORRÊNCIA DE ARTICULAÇÕES INSTITUCIONAIS COM OUTRAS UNIDADES DO PODER JUDICIÁRIO, NOTADAMENTE AS VARAS DE EXECUÇÕES CRIMINAIS (POR EXEMPLO, JUIZ DE FORA) E JUIZADOS ESPECIAIS CRIMINAIS (EXEMPLO, UBERABA) NO ESTADO, CONDIÇÃO QUE CONTRIBUIU PARA O FORTALECIMENTO DAS AÇÕES DE PROGRAMA NOS MUNICÍPIOS DE COBERTURA. SALIENTA-SE QUE EMBORA O PROGRAMA NÃO TENHA ATINGIDO A META DO INDICADOR "NOVAS PENAS" EM 2013 HOUVE UM AUMENTO DOS NÚMEROS DOS CASOS ATENDIDOS (9930) SE COMPARADO AO MESMO PERÍODO DE 2012 (8862), FATO QUE NÃO SE OBSERVAVA DESDE 2011 (9937). |

**FONTE DE COMPROVAÇÃO DO INDICADOR**

Relatórios consolidados com o quantitativo dos atendimentos, encaminhado ao departamento de monitoramento do Instituto Elo pelas equipes técnicas dos CPCs, com assinatura do gestor responsável e equipe técnica do programa.

**Área Temática 1 - Resultados das ações diretas de prevenção à criminalidade e à violência desenvolvidas por meio dos Centros de Prevenção à Criminalidade**

**1.5. Percentual de cumprimento integral das penas e medidas alternativas acompanhadas pelo Programa CEAPA**

**RESULTADOS ALCANÇADOS NO PERÍODO AVALIATÓRIO**

| PERÍODO AVALIATÓRIO     | META DO PERÍODO AVALIATÓRIO | RESULTADO DO PERÍODO AVALIATÓRIO |
|-------------------------|-----------------------------|----------------------------------|
| 01/10/2013 a 31/12/2013 | 83,5%                       | 81,83%                           |

**INFORMAÇÕES RELEVANTES ACERCA DA EXECUÇÃO DO INDICADOR NO PERÍODO AVALIATÓRIO**

Em 2013, 15.191 penas e medidas alternativas foram acompanhadas/ monitoradas pela CEAPA. Deste total, 12.431 enquadram-se na condição de cumprimento, o que equivale a 81,83%. Considerado que a meta estabelecida pelo X Termo aditivo ao Termo de Parceria 002/ 2005 para o período é de 83,5% de cumprimento, a mesma não foi superada. Abaixo segue tabela com os resultados do ano por CPC:

| CPCS               | 2013 - % DE CUMPRIMENTO |           |        |        |        |        |       |        |          |         |          |          | 2013  |
|--------------------|-------------------------|-----------|--------|--------|--------|--------|-------|--------|----------|---------|----------|----------|-------|
|                    | JANEIRO                 | FEVEREIRO | MARÇO  | ABRIL  | MAIO   | JUNHO  | JULHO | AGOSTO | SETEMBRO | OUTUBRO | NOVEMBRO | DEZEMBRO |       |
| BELO HORIZONTE     | 87,26                   | 94,66     | 96,20  | 97,44  | 98,37  | 97,98  | 94,52 | 97,31  | 97,49    | 97,07   | 97,30    | 98,68    | 79,61 |
| CONTAGEM           | 93,93                   | 98,45     | 97,56  | 96,60  | 100,00 | 95,49  | 98,75 | 99,76  | 98,51    | 99,40   | 100,00   | 97,70    | 87,09 |
| BETIM              | 100,00                  | 94,94     | 100,00 | 100,00 | 93,21  | 96,06  | 98,34 | 98,13  | 97,59    | 97,75   | 98,93    | 98,99    | 84,32 |
| RIBEIRÃO DAS NEVES | 96,70                   | 99,19     | 94,78  | 97,73  | 95,29  | 95,11  | 97,72 | 96,96  | 97,43    | 96,71   | 95,30    | 99,61    | 76,11 |
| SANTA LUZIA        | 100,00                  | 96,71     | 94,05  | 100,00 | 93,53  | 99,30  | 95,84 | 99,24  | 96,01    | 96,13   | 96,99    | 100,00   | 79,11 |
| MONTES CLAROS      | 98,95                   | 98,41     | 97,90  | 99,47  | 98,95  | 97,87  | 98,66 | 99,88  | 99,08    | 98,30   | 99,55    | 99,33    | 89,27 |
| G. VALADARES       | 97,49                   | 98,22     | 97,02  | 99,16  | 97,30  | 100,00 | 97,59 | 97,52  | 99,04    | 99,85   | 97,82    | 99,73    | 88,13 |
| UBERLÂNDIA         | 97,49                   | 93,19     | 94,70  | 95,90  | 95,42  | 99,92  | 93,29 | 98,80  | 96,46    | 99,47   | 98,56    | 97,86    | 80,85 |
| IPATINGA           | 90,27                   | 98,17     | 97,03  | 99,22  | 95,53  | 98,01  | 94,23 | 99,73  | 97,46    | 97,91   | 98,38    | 98,74    | 79,39 |
| JUIZ DE FORA       | 97,06                   | 98,45     | 98,14  | 97,46  | 94,63  | 94,25  | 90,37 | 98,79  | 98,50    | 96,17   | 98,65    | 98,69    | 76,88 |
| UBERABA            | 97,83                   | 99,20     | 99,76  | 98,65  | 99,19  | 100,00 | 98,83 | 100,00 | 99,85    | 99,05   | 98,83    | 98,49    | 93,12 |
| <b>TOTAL</b>       | 95,03                   | 96,64     | 96,72  | 98,08  | 96,76  | 97,98  | 95,50 | 98,47  | 97,72    | 97,87   | 98,06    | 98,74    | 81,83 |

O percentual de cumprimento de penas e medidas alternativas é um indicador intermediário do Programa CEAPA, que substituiu o indicador percentual de descumprimento de penas e medidas alternativas, utilizado até junho de 2013. Sua utilização objetiva mensurar a capacidade do programa CEAPA em contribuir para o cumprimento das penas e medidas alternativas encaminhadas pelo poder judiciário ou redução dos descumprimentos. Uma vez que a fórmula utilizada neste indicador não constitui a inversão exata da fórmula anteriormente aplicada para aferir o percentual de descumprimento, inviabiliza-se a análise de uma série temporal ampliada. Assim, tornar-se necessário observar o acompanhamento do indicador para se visualizar alguma tendência ou cenário explicativo / interveniente.

**FONTE DE COMPROVAÇÃO DO INDICADOR**

Relatórios consolidados com o quantitativo dos atendimentos, encaminhado ao departamento de monitoramento do Instituto Elo pelas equipes técnicas dos CPCs, com assinatura do gestor responsável e equipe técnica do programa.

**Área Temática 1 - Resultados das ações diretas de prevenção à criminalidade e à violência desenvolvidas por meio dos Centros de Prevenção à Criminalidade**

**1.6. Número de egressos inscritos no Programa de Inclusão Social dos Egressos do Sistema Prisional**

**RESULTADOS ALCANÇADOS NO PERÍODO AVALIATÓRIO**

| PERÍODO AVALIATÓRIO     | META DO PERÍODO AVALIATÓRIO | RESULTADO DO PERÍODO AVALIATÓRIO |
|-------------------------|-----------------------------|----------------------------------|
| 01/10/2013 a 31/12/2013 | 3.478                       | 2.845                            |

**INFORMAÇÕES RELEVANTES ACERCA DA EXECUÇÃO DO INDICADOR NO PERÍODO AVALIATÓRIO**

No quarto período avaliatório de 2013 - meses de outubro, novembro e dezembro - o programa PRESP inscreveu 642 novos usuários, sendo 241 em outubro, 216 em novembro e 185 em dezembro. O resultado deste trimestre, ou seja, 642, somado ao resultado dos trimestres anteriores, ou seja, 2.203, totaliza 2.845 novos usuários inscritos. Considerado que a meta acumulada estabelecida pelo X Termo Aditivo ao Termo de Parceria 002/ 2005 para o período é de 3.478 novos usuários inscritos no programa, esta não foi superada. O programa alcançou 81,80% da meta estabelecida. A distribuição dos novos usuários inscritos neste período, por CPC, foi a seguinte:

| CPCS                              | NOVOS INSCRITOS EM 2013 |            |            |            |            |            |            |              |
|-----------------------------------|-------------------------|------------|------------|------------|------------|------------|------------|--------------|
|                                   | OUTUBRO                 | NOVEMBRO   | DEZEMBRO   | 1º PA      | 2º PA      | 3º PA      | 4º PA      | TOTAL        |
| BH - CPC CENTRO                   | 66                      | 57         | 64         | 180        | 178        | 187        | 187        | 732          |
| BETIM - CPC CENTRO                | 19                      | 13         | 6          | 84         | 41         | 40         | 38         | 203          |
| CONTAGEM - CPC CENTRO             | 32                      | 20         | 21         | 40         | 59         | 41         | 73         | 213          |
| RIBEIRÃO DAS NEVES - CPC CENTRO   | 6                       | 10         | 1          | 63         | 41         | 39         | 17         | 160          |
| SANTA LUZIA - CPC CENTRO          | 6                       | 3          | 4          | 19         | 19         | 25         | 13         | 76           |
| GOVERNADOR VALADARES - CPC CENTRO | 14                      | 17         | 18         | 74         | 76         | 66         | 49         | 265          |
| IPATINGA - CPC CENTRO             | 9                       | 22         | 6          | 7          | 19         | 27         | 37         | 90           |
| JUIZ DE FORA - CPC CENTRO         | 36                      | 25         | 32         | 124        | 73         | 94         | 93         | 384          |
| MONTES CLAROS - CPC CENTRO        | 11                      | 8          | 11         | 42         | 41         | 54         | 30         | 167          |
| UBERLÂNDIA - CPC CENTRO           | 25                      | 31         | 17         | 91         | 97         | 94         | 73         | 355          |
| UBERABA - CPC CENTRO              | 17                      | 10         | 5          | 51         | 47         | 70         | 32         | 200          |
| <b>TOTAL</b>                      | <b>241</b>              | <b>216</b> | <b>185</b> | <b>775</b> | <b>691</b> | <b>737</b> | <b>642</b> | <b>2.845</b> |

Objetivando o alcance de uma leitura qualificada dos resultados mensurados por meio deste indicador, foi desenvolvida e aplicada uma metodologia de análise das variações ocorridas no trimestre, por CPC, onde se buscou identificar os fatores de influência comparecentes. Esta metodologia, que se aplica aos indicadores integrantes da Área Temática 01 (1.1, 1.3, 1.4, 1.6, e 1.7), do Quadro de Indicadores e Metas do X Termo Aditivo, em atendimento à orientação da Comissão de Avaliação do Termo de Parceria, segue anexa a este Relatório Gerencial. Abaixo segue quadro sintético da análise empreendida por meio desta metodologia:



| CPCS                              | QUALIFICAÇÃO DA VARIAÇÃO |                  |                  |                  | % DE ALCANCE DA META ESPECÍFICA DO CPC NO TRIMESTRE | IDENTIFICAÇÃO DE FATORES INTERVENIENTES AO ALCANCE DE RESULTADOS   |
|-----------------------------------|--------------------------|------------------|------------------|------------------|---|--|
|                                   | OUTUBRO                  | NOVEMBRO         | DEZEMBRO         | TRIMESTRE        |   |  |
| BH - CPC CENTRO                   | -                        | -                | -                | -                | 40,70%  | -  |
| BETIM - CPC CENTRO                | -                        | -                | ATÍPICA NEGATIVA | -                | 31,45%  | DEZEMBRO: RECESSO FORENSE<br>OBSERVAÇÕES DA SUPERVISÃO METODOLÓGICA: NO 4º TRIMESTRE HOUVE UMA DIMINUIÇÃO NO NÚMERO DE INSCRITOS NO PROGRAMA. ESTA DIMINUIÇÃO É NATURAL, TENDO EM VISTA QUE O MÊS DE DEZEMBRO É SEMPRE ATÍPICO DEVIDO AO RECESSO FORENSE (20/12 A 03/01). MUITAS ATIVIDADES EXTERNAS (SEMINÁRIOS) E A COINCIDÊNCIA DA CAPACITAÇÃO TRIMESTRAL COM O PERÍODO DE MAIOR MOVIMENTO NO CPC.  |
| CONTAGEM - CPC CENTRO             | ATÍPICA POSITIVA         | -                | -                | ATÍPICA POSITIVA | 38,55%  | OUTUBRO: MAIOR ARTICULAÇÃO ENTRE O PODER JUDICIÁRIO E A EQUIPE DO PRESP NO MUNICÍPIO, O QUE AMPLIOU O NÚMERO DE ENCAMINHAMENTOS AO PROGRAMA.<br>TRIMESTRE: CONTRIBUIÇÃO DAS VARIAÇÕES POSITIVAS NOS MESES QUE COMPÕEM O TRIMESTRE.   |
| RIBEIRÃO DAS NEVES - CPC CENTRO   | ATÍPICA NEGATIVA         | -                | ATÍPICA NEGATIVA | ATÍPICA NEGATIVA | 15,93%  | OUTUBRO: NÃO FORAM IDENTIFICADOS FATORES INTERVENIENTES PASSÍVEIS DE CONFIRMAÇÃO OU MENSURAÇÃO DE IMPACTO<br>DEZEMBRO: RECESSO FORENSE.<br>TRIMESTRE: CONTRIBUIÇÃO DAS VARIAÇÕES NEGATIVAS DE OUTUBRO E DEZEMBRO.<br>OBSERVAÇÕES DA SUPERVISÃO METODOLÓGICA: EM RELAÇÃO À QUEDA DO NÚMERO DE INSCRITOS, ELA ESTÁ LIGADA À LIBERAÇÃO DOS EGRESSOS POR PRISÃO DOMICILIAR OU LIVRAMENTO CONDICIONAL E A CHEGADA DELES NO CPC, MAS NÃO PODEMOS TER PREVISÃO EXATA SOBRE O MOMENTO DESSA CHEGADA. NO MÊS DE DEZEMBRO, PODE TER OCORRIDO SAÍDA DE EGRESSOS DE RIBEIRÃO DAS NEVES E QUE NÃO COMPARECERAM AINDA PARA SE INSCREVER NO PROGRAMA.   |
| SANTA LUZIA - CPC CENTRO          | -                        | ATÍPICA NEGATIVA | ATÍPICA NEGATIVA | -                | 9,14%   | NOVEMBRO: NÃO FORAM IDENTIFICADOS FATORES INTERVENIENTES PASSÍVEIS DE CONFIRMAÇÃO OU MENSURAÇÃO DE IMPACTO<br>DEZEMBRO: RECESSO FORENSE<br>OBSERVAÇÕES DA SUPERVISÃO METODOLÓGICA: O CPC JÁ TEM ESTE HISTÓRICO DE BAIXO NÚMERO DE INSCRIÇÃO. EM NOVEMBRO A GESTÃO JUNTO COM A EQUIPE CONSEGUIU UMA REUNIÃO COM O PROMOTOR LOCAL E COM A JUÍZA DA VEC E EXPUSERAM A SITUAÇÃO. A JUÍZA DISSE QUE COMO ELA ACUMULAVA MUITAS VARAS DENTRO DO FÓRUM, OS CASOS DA EXECUÇÃO DE PESSOAS EM PRIVAÇÃO DE LIBERDADE ERAM PRIORIDADES, PORÉM, AGORA QUE ELA NÃO ACUMULARÁ MAIS TANTAS VARAS ELA TERÁ TEMPO PARA ACOMPANHAR OS PROCESSOS DAS PESSOAS EM LIBERDADE CONDICIONAL E PRISÃO DOMICILIAR, E COM ISSO FICAR MAIS PRÓXIMA DO PRESP. ACREDITAMOS QUE A PARTIR DE AGORA, EXISTE UMA POSSIBILIDADE DE UM AUMENTO NO NÚMERO DE INSCRITOS NO PROGRAMA. FICOU ACORDADO QUE A CADA AUDIÊNCIA DE ADMONITÓRIA SERÁ ENVIADO AO PRESP A ATA CORRESPONDENTE POR FAX. |
| GOVERNADOR VALADARES - CPC CENTRO | ATÍPICA NEGATIVA         | -                | -                | -                | 15,48%  | OUTUBRO: NÃO FORAM IDENTIFICADOS FATORES INTERVENIENTES PASSÍVEIS DE CONFIRMAÇÃO OU MENSURAÇÃO DE IMPACTO.   |
| IPATINGA - CPC CENTRO             | -                        | ATÍPICA POSITIVA | -                | ATÍPICA POSITIVA | 21,05%  | NOVEMBRO: RETOMADA DAS AUDIÊNCIAS DE ADMONITÓRIA O QUE PROMOVEU A AMPLIAÇÃO DOS INSCRITOS NO PROGRAMA<br>TRIMESTRE: CONTRIBUIÇÃO DAS VARIAÇÕES POSITIVAS DOS MESES QUE COMPÕEM O TRIMESTRE.  |
| JUIZ DE FORA - CPC CENTRO         | -                        | -                | -                | -                | 38,61%  | -  |
| MONTES CLAROS - CPC CENTRO        | -                        | ATÍPICA NEGATIVA | -                | -                | 12,99%  | NOVEMBRO: NÃO FORAM IDENTIFICADOS FATORES INTERVENIENTES PASSÍVEIS DE CONFIRMAÇÃO OU MENSURAÇÃO DE IMPACTO.  |
| UBERLÂNDIA - CPC CENTRO           | -                        | -                | ATÍPICA NEGATIVA | -                | 15,55%  | DEZEMBRO: RECESSO FORENSE.   |
| UBERABA - CPC CENTRO              | -                        | ATÍPICA NEGATIVA | ATÍPICA NEGATIVA | -                | 16,40%  | NOVEMBRO: NÃO FORAM IDENTIFICADOS FATORES INTERVENIENTES PASSÍVEIS DE CONFIRMAÇÃO OU MENSURAÇÃO DE IMPACTO.<br>DEZEMBRO: RECESSO FORENSE.  |
| <b>TOTAL</b>                      | -                        | -                | ATÍPICA NEGATIVA | -                | <b>24,55%</b>                                       | DEZEMBRO: RECESSO FORENSE.   |

**FONTE DE COMPROVAÇÃO DO INDICADOR**

Relatórios consolidados com o quantitativo dos atendimentos, encaminhado ao departamento de monitoramento do Instituto Elo pelas equipes técnicas dos CPCs, com assinatura do gestor responsável e equipe técnica do programa.

**Área Temática 1 - Resultados das ações diretas de prevenção à criminalidade e à violência desenvolvidas por meio dos Centros de Prevenção à Criminalidade**

**1.7. Número de atendimentos realizados pelo Programa de Inclusão Social dos Egressos do Sistema Prisional**

**RESULTADOS ALCANÇADOS NO PERÍODO AVALIATÓRIO**

| PERÍODO AVALIATÓRIO     | META DO PERÍODO AVALIATÓRIO | RESULTADO DO PERÍODO AVALIATÓRIO |
|-------------------------|-----------------------------|----------------------------------|
| 01/10/2013 a 31/12/2013 | 20.090                      | 20.289                           |

**INFORMAÇÕES RELEVANTES ACERCA DA EXECUÇÃO DO INDICADOR NO PERÍODO AVALIATÓRIO**

No quarto período avaliatório de 2013 - meses de outubro, novembro e dezembro - foram realizados 4.493 atendimentos pelo programa PRESP, sendo 1.936 atendimentos realizados em outubro, 1.709 em novembro e 1.298 em dezembro. O resultado do trimestre, ou seja, 4.493 atendimentos, somado ao resultado dos primeiros trimestres do ano, ou seja, 15.346, totaliza 20.289 atendimentos. Considerado que a meta acumulada estabelecida pelo X Termo Aditivo ao Termo de Parceria 002/ 2005 para o período é de 20.090 atendimentos, esta foi superada. A distribuição dos atendimentos neste período, por CPC, foi a seguinte:

| CPCS                              | ATENDIMENTOS EM 2013 |              |              |              |              |              |              |               |
|-----------------------------------|----------------------|--------------|--------------|--------------|--------------|--------------|--------------|---------------|
|                                   | OUTUBRO              | NOVEMBRO     | DEZEMBRO     | 1º PA        | 2º PA        | 3º PA        | 4º PA        | TOTAL         |
| BELO HORIZONTE - CPC CENTRO       | 356                  | 321          | 227          | 1023         | 788          | 995          | 904          | 3710          |
| BETIM - CPC CENTRO                | 66                   | 72           | 71           | 293          | 340          | 252          | 209          | 1094          |
| CONTAGEM - CPC CENTRO             | 94                   | 132          | 87           | 180          | 295          | 300          | 313          | 1088          |
| RIBEIRÃO DAS NEVES - CPC CENTRO   | 74                   | 97           | 57           | 529          | 369          | 408          | 228          | 1534          |
| SANTA LUZIA - CPC CENTRO          | 202                  | 173          | 137          | 557          | 520          | 672          | 512          | 2261          |
| GOVERNADOR VALADARES - CPC CENTRO | 168                  | 151          | 96           | 421          | 442          | 423          | 415          | 1701          |
| IPATINGA - CPC CENTRO             | 45                   | 43           | 45           | 141          | 162          | 142          | 133          | 578           |
| JUIZ DE FORA - CPC CENTRO         | 240                  | 220          | 139          | 509          | 588          | 571          | 599          | 2267          |
| MONTES CLAROS - CPC CENTRO        | 200                  | 137          | 141          | 470          | 491          | 533          | 478          | 1972          |
| UBERLÂNDIA - CPC CENTRO           | 225                  | 211          | 170          | 497          | 472          | 789          | 606          | 2364          |
| UBERABA - CPC CENTRO              | 266                  | 152          | 128          | 247          | 314          | 613          | 546          | 1720          |
| <b>TOTAL</b>                      | <b>1.936</b>         | <b>1.709</b> | <b>1.298</b> | <b>4.867</b> | <b>4.781</b> | <b>5.698</b> | <b>4.943</b> | <b>20.289</b> |

Objetivando o alcance de uma leitura qualificada dos resultados mensurados por meio deste indicador, foi desenvolvida e aplicada uma metodologia de análise das variações ocorridas no trimestre, por CPC, onde se buscou identificar os fatores de influência comparáveis. Esta metodologia, que se aplica aos indicadores integrantes da Área Temática 01 (1.1, 1.3, 1.4, 1.6, e 1.7), do Quadro de Indicadores e Metas do X Termo Aditivo, em atendimento à orientação da Comissão de Avaliação do Termo de Parceria, segue anexa a este Relatório Gerencial. Abaixo segue quadro sintético da análise empreendida pro meio desta metodologia:



| CPCS                              | QUALIFICAÇÃO DA VARIAÇÃO |                  |                  |                  | % DE ALCANCE DA META ESPECÍFICA DO CPC NO TRIMESTRE | IDENTIFICAÇÃO DE FATORES INTERVENIENTES AO ALCANCE DE RESULTADOS   |
|-----------------------------------|--------------------------|------------------|------------------|------------------|---|--|
|                                   | OUTUBRO                  | NOVEMBRO         | DEZEMBRO         | TRIMESTRE        |   |  |
| BELO HORIZONTE - CPC CENTRO       | -                        | -                | ATÍPICA NEGATIVA | -                | 41,65%  | DEZEMBRO: NÃO FORAM IDENTIFICADOS FATORES INTERVENIENTES PASSÍVEIS DE CONFIRMAÇÃO OU MENSURAÇÃO DE IMPACTO   |
| BETIM - CPC CENTRO                | ATÍPICA NEGATIVA         | ATÍPICA NEGATIVA | ATÍPICA NEGATIVA | ATÍPICA NEGATIVA | 28,69%  | OUTUBRO: NÃO FORAM IDENTIFICADOS FATORES INTERVENIENTES PASSÍVEIS DE CONFIRMAÇÃO OU MENSURAÇÃO DE IMPACTO<br>NOVEMBRO: NÃO FORAM IDENTIFICADOS FATORES INTERVENIENTES PASSÍVEIS DE CONFIRMAÇÃO OU MENSURAÇÃO DE IMPACTO<br>DEZEMBRO: NÃO FORAM IDENTIFICADOS FATORES INTERVENIENTES PASSÍVEIS DE CONFIRMAÇÃO OU MENSURAÇÃO DE IMPACTO<br>TRIMESTRE: NÃO FORAM IDENTIFICADOS FATORES INTERVENIENTES PASSÍVEIS DE CONFIRMAÇÃO OU MENSURAÇÃO DE IMPACTO |
| CONTAGEM - CPC CENTRO             | -                        | ATÍPICA POSITIVA | -                | -                | 58,35%  | NOVEMBRO: NÃO FORAM IDENTIFICADOS FATORES INTERVENIENTES PASSÍVEIS DE CONFIRMAÇÃO OU MENSURAÇÃO DE IMPACTO   |
| RIBEIRÃO DAS NEVES - CPC CENTRO   | ATÍPICA NEGATIVA         | ATÍPICA NEGATIVA | ATÍPICA NEGATIVA | ATÍPICA NEGATIVA | 14,93%  | OUTUBRO: NÃO FORAM IDENTIFICADOS FATORES INTERVENIENTES PASSÍVEIS DE CONFIRMAÇÃO OU MENSURAÇÃO DE IMPACTO<br>NOVEMBRO: NÃO FORAM IDENTIFICADOS FATORES INTERVENIENTES PASSÍVEIS DE CONFIRMAÇÃO OU MENSURAÇÃO DE IMPACTO<br>DEZEMBRO: NÃO FORAM IDENTIFICADOS FATORES INTERVENIENTES PASSÍVEIS DE CONFIRMAÇÃO OU MENSURAÇÃO DE IMPACTO<br>TRIMESTRE: NÃO FORAM IDENTIFICADOS FATORES INTERVENIENTES PASSÍVEIS DE CONFIRMAÇÃO OU MENSURAÇÃO DE IMPACTO |
| SANTA LUZIA - CPC CENTRO          | -                        | -                | ATÍPICA NEGATIVA | -                | 51,50%  | DEZEMBRO: NÃO FORAM IDENTIFICADOS FATORES INTERVENIENTES PASSÍVEIS DE CONFIRMAÇÃO OU MENSURAÇÃO DE IMPACTO   |
| GOVERNADOR VALADARES - CPC CENTRO | -                        | -                | -                | -                | 22,66%  | -  |
| IPATINGA - CPC CENTRO             | -                        | -                | -                | -                | 21,49%  | -  |
| JUIZ DE FORA - CPC CENTRO         | -                        | -                | -                | -                | 30,69%  | -  |
| MONTES CLAROS - CPC CENTRO        | ATÍPICA POSITIVA         | ATÍPICA NEGATIVA | ATÍPICA NEGATIVA | -                | 29,65%  | OUTUBRO: NÃO FORAM IDENTIFICADOS FATORES INTERVENIENTES PASSÍVEIS DE CONFIRMAÇÃO OU MENSURAÇÃO DE IMPACTO<br>NOVEMBRO: NÃO FORAM IDENTIFICADOS FATORES INTERVENIENTES PASSÍVEIS DE CONFIRMAÇÃO OU MENSURAÇÃO DE IMPACTO<br>DEZEMBRO: NÃO FORAM IDENTIFICADOS FATORES INTERVENIENTES PASSÍVEIS DE CONFIRMAÇÃO OU MENSURAÇÃO DE IMPACTO  |
| UBERLÂNDIA - CPC CENTRO           | -                        | -                | -                | -                | 29,30%  | -  |
| UBERABA - CPC CENTRO              | ATÍPICA POSITIVA         | -                | -                | -                | 53,16%  | OUTUBRO: NÃO FORAM IDENTIFICADOS FATORES INTERVENIENTES PASSÍVEIS DE CONFIRMAÇÃO OU MENSURAÇÃO DE IMPACTO  |
| <b>TOTAL</b>                      | ATÍPICA POSITIVA         | -                | ATÍPICA NEGATIVA | -                | 32,81%  | OUTUBRO: NÃO FORAM IDENTIFICADOS FATORES INTERVENIENTES PASSÍVEIS DE CONFIRMAÇÃO OU MENSURAÇÃO DE IMPACTO<br>DEZEMBRO: NÃO FORAM IDENTIFICADOS FATORES INTERVENIENTES PASSÍVEIS DE CONFIRMAÇÃO OU MENSURAÇÃO DE IMPACTO  |

**FONTE DE COMPROVAÇÃO DO INDICADOR**

Relatórios consolidados com o quantitativo dos atendimentos, encaminhado ao departamento de monitoramento do Instituto Elo pelas equipes técnicas dos CPCs, com assinatura do gestor responsável e equipe técnica do programa.

**Área Temática 2 - Ações, produtos, processos e atividades estruturantes desenvolvidas no âmbito da Política de Prevenção à Criminalidade**

**2.1. Número de projetos locais realizados pelo Programa de Controle de Homicídios Fica Vivo!**

**RESULTADOS ALCANÇADOS NO PERÍODO AVALIATÓRIO**

| PERÍODO AVALIATÓRIO     | META DO PERÍODO AVALIATÓRIO | RESULTADO DO PERÍODO AVALIATÓRIO |
|-------------------------|-----------------------------|----------------------------------|
| 01/10/2013 a 31/12/2013 | 27                          | 35                               |

**INFORMAÇÕES RELEVANTES ACERCA DA EXECUÇÃO DO INDICADOR NO PERÍODO AVALIATÓRIO**

No quarto período avaliatório de 2013 - meses de outubro, novembro e dezembro - foi estabelecida a meta de execução de 27 projetos locais do Programa de Controle de Homicídios Fica Vivo!. Foram executados, neste trimestre, 35 projetos locais, superando a meta estabelecida. A participação estimada nestes projetos foi de 3.335 jovens, sendo 1.601 em Belo Horizonte, 637 na região metropolitana de Belo Horizonte e 1.097 no interior do estado, nos municípios onde o Programa Fica Vivo! é executado. Abaixo segue quadro sintético com informações da realização dos projetos locais:

|    | PROJETO LOCAL   | CPC                        | DATA                       |
|----|---|----------------------------|----------------------------|
| 1  | Fica Vivo na praça. Encontro das Juventudes do 1 de maio            | 1º de Maio                 | 23/11                      |
| 2  | Cabana Mostra a sua Arte  | Cabana                     | 23/11                      |
| 3  | Fica Vivo Interativo  | Jardim Felicidade          | 19/10                      |
| 4  | Vira em Movimento com o Fica Vivo                                   | Jardim Felicidade          | 30/11                      |
| 5  | Leblon Funk Festival  | Jardim Leblon              | 24/10 e 23/11              |
| 6  | Culturart! Minas Caixa na cidade.                                   | Minas Caixa                | 12/11                      |
| 7  | Conexão Fica Vivo   | Morro das Pedras           | 20/11, 21/11 e 22/11       |
| 8  | Circulação PPL  | PPL                        | 24/10                      |
| 9  | Faço arte, Tenho Cultura e Fica Vivo                                | Ribeiro de Abreu           | 21/11                      |
| 10 | Tenda Viva  | Santa Lúcia                | 25/10 e 26/10              |
| 11 | Torneio Esportivo Fica Vivo   | Serra                      | 23/11                      |
| 12 | Fica Vivo na rua  | Taquaril                   | 9/11                       |
| 13 | Campeonato de Videogame no CPC                                      | Taquaril                   | 17/10 e 18/10              |
| 14 | Movimenta Vila com o Fica Vivo                                      | Vila Pinho                 | 9/11                       |
| 15 | Gincana Cultural do Fica Vivo                                       | Montes Claros- Cristo Rei  | 09/11 e 27/11              |
| 16 | Movimento Jovem Fica Vivo   | Governador Valadares       | 19/10 e 9/11               |
| 17 | Torneio de Futsal   | Ipatinga                   | 23/11 e 30/11              |
| 18 | Torneio Esportivo e Cultural Fica Vivo                              | Montes Claros- Santos Reis | 30/11                      |
| 19 | Futart Fica Vivo  | Uberaba- Abadia            | 19/10 e 30/11              |
| 20 | Integração Fica Vivo  | Uberlândia- Morumbi        | 9/11, 16/11, 23/11 e 30/11 |
| 21 | Fica Vivo no Citrô= Valorizando a vida                              | Betim- Citrolândia         | 23/11 e 30/11              |
| 22 | Conhecendo as possibilidades da inclusão                            | Nova Contagem              | 21/11                      |
| 23 | Adversidade da Inclusão   | Nova Contagem              | 23/10                      |
| 24 | Juventude e raça  | Palmital Santa Luzia       | 25/10                      |
| 25 | Antenado  | Palmital Santa Luzia       | 9/11                       |
| 26 | Circuito Cultural   | Betim- PTB                 | 14/11 E 28/11              |
| 27 | Mostra Cultural Fica Vivo   | Ressaca                    | 9/11                       |
| 28 | Conhecendo o centro histórico e a participação dos negros na cidade | Sabará                     | 30/11                      |
| 29 | Cultura Viva  | Betim- Jardim Teresópolis  | 30/11                      |
| 30 | Novas Vivências   | Betim- Jardim Teresópolis  | 16/11                      |
| 31 | Fica Vivo na praça  | Ribeirão das Neves- Veneza | 9/11                       |
| 32 | Fica Circulando   | Ribeirão das Neves- Veneza | 7/11                       |
| 33 | Visitação ao Instituto Inhotim                                      | Via Colégio- Santa Luzia   | 26/11                      |
| 34 | Cinema e sexualidade  | Via Colégio- Santa Luzia   | 19/11                      |
| 35 | Visitação ao parque de material aeronáutico de Lagoa Santa          | Via Colégio- Santa Luzia   | 24/10                      |

**FONTE DE COMPROVAÇÃO DO INDICADOR**

Relatórios de avaliação da execução dos projetos locais.

Área Temática 2 - Ações, produtos, processos e atividades estruturantes desenvolvidas no âmbito da Política de Prevenção à Criminalidade

2.2. Número de relatórios descritivos da gestão das oficinas do Programa de Controle de Homicídios Fica Vivo!

RESULTADOS ALCANÇADOS NO PERÍODO AVALIATÓRIO

| PERÍODO AVALIATÓRIO     | META DO PERÍODO AVALIATÓRIO | RESULTADO DO PERÍODO AVALIATÓRIO |
|-------------------------|-----------------------------|----------------------------------|
| 01/10/2013 a 31/12/2013 | 02                          | 02                               |

INFORMAÇÕES RELEVANTES ACERCA DA EXECUÇÃO DO INDICADOR NO PERÍODO AVALIATÓRIO

No quarto período avaliatório de 2013 - meses de outubro, novembro e dezembro - foi estabelecida a meta de elaboração e apresentação de 02 (dois) relatórios descritivos da gestão das oficinas do Programa de Controle de Homicídios Fica Vivo!. Foram encaminhados pelo Instituto Elo, neste trimestre, à Diretoria de Promoção Social da Juventude da SEDS/ MG e à Supervisão do Termo de Parceria 002/2005, 02 (dois) relatórios descritivos da gestão das oficinas do Programa de Controle de Homicídios Fica Vivo!, cumprindo a meta estabelecida.

Abaixo segue quadro sintético com informações sobre a execução das oficinas no trimestre:

| CPCS                               | GESTÃO DE OFICINAS |          |          |           |           |           |           |           |
|------------------------------------|--------------------|----------|----------|-----------|-----------|-----------|-----------|-----------|
|                                    | OUTUBRO            | NOVEMBRO | DEZEMBRO | 1º PA     | 2º PA     | 3º PA     | 4º PA     | 2013      |
| Nº DE OFICINAS                     | 539                | 536      | 528      | 530,33    | 538,33    | 535,66    | 534,33    | 535,00    |
| Nº ABSOLUTO DE JOVENS              | 11.378             | 11.178   | 10.644   | 10.999,00 | 12.214,00 | 11.469,33 | 11.066,67 | 11.437,25 |
| Nº DE PARTICIPANTES NAS OFICINAS   | 12.942             | 12.666   | 11.907   | 12.478,00 | 14.032,33 | 12.959,00 | 12.505,00 | 12993,58  |
| MÉDIA DE PARTICIPANTES POR OFICINA | 24,01              | 23,63    | 22,55    | 23,53     | 26,07     | 24,19     | 23,40     | 24,30     |

FONTE DE COMPROVAÇÃO DO INDICADOR

Relatórios elaborados e entregues à Supervisão do Termo de Parceria

**Área Temática 2 - Ações, produtos, processos e atividades estruturantes desenvolvidas no âmbito da Política de Prevenção à Criminalidade**

**2.3. Número de relatórios analíticos dos CPCs de base local**

**RESULTADOS ALCANÇADOS NO PERÍODO AVALIATÓRIO**

| PERÍODO AVALIATÓRIO     | META DO PERÍODO AVALIATÓRIO | RESULTADO DO PERÍODO AVALIATÓRIO |
|-------------------------|-----------------------------|----------------------------------|
| 01/10/2013 a 31/12/2013 | 162                         | 173                              |

**INFORMAÇÕES RELEVANTES ACERCA DA EXECUÇÃO DO INDICADOR NO PERÍODO AVALIATÓRIO**

No quarto período avaliatório de 2013 - meses de outubro, novembro e dezembro - foi estabelecida a meta de elaboração e apresentação de 162 relatórios analíticos dos CPCs de base local. Conforme apresenta a tabela abaixo, foram elaborados ao todo 86 relatórios de contabilização neste trimestre, o que somado ao resultado alcançando na contabilização do trimestre anterior, ou seja, 87, alcança o número de 173, superando a meta estabelecida. Tendo em vista a data definida para entrega dos relatórios por parte dos gestores dos CPCs de base local (todo dia 20 de cada mês) e a fórmula de cálculo, neste trimestre foram contabilizados os relatórios referentes aos meses de setembro, outubro e novembro de 2013.

**DISTRIBUIÇÃO DA ELABORAÇÃO DOS RELATÓRIOS ANALÍTICOS POR CPC POR MÊS**

| CPC                                    | JUNHO     | JULHO     | AGOSTO    | SETEMBRO  | OUTUBRO   | NOVEMBRO  |
|--|-----------|-----------|-----------|-----------|-----------|-----------|
| 1 BH/ BARREIRO - CPC VILA CEMIG        | 1         | 1         | 1         | 1         | 1         | 1         |
| 2 BETIM - CPC CITROLÂNDIA              | 1         | 1         | 1         | 1         | 1         | 1         |
| 3 BETIM - CPC JARDIM TERESÓPOLIS       | 1         | 1         | 1         | 1         | 1         | 1         |
| 4 BETIM - CPC PTB                      | 1         | 1         | 1         | 1         | 1         | 1         |
| 5 BH - CPC CABANA                      | 1         | 1         | 1         | 1         | 1         | 1         |
| 6 GOVERNADOR VALADARES - CPC TURMALINA | 1         | 1         | 1         | 1         | 1         | 1         |
| 7 IPATINGA - CPC BETHÂNIA              | 1         | 1         | 1         | 1         | 1         | 1         |
| 8 BH - CPC JARDIM FELICIDADE           | 1         | 1         | 1         | 1         | 1         | 1         |
| 9 BH - CPC JARDIM LEBLON               | 1         | 1         | 1         | 1         | 1         | 1         |
| 10 BH - CPC MINAS CAIXA                | 1         | 1         | 1         | 1         | 1         | 1         |
| 11 MONTES CLAROS - CPC CRISTO REI      | 1         | 1         | 1         | 1         | 1         | 1         |
| 12 MONTES CLAROS - CPC SANTOS REIS     | 1         | 1         | 1         | 1         | 1         | 1         |
| 13 BH - CPC MORRO DAS PEDRAS           | 1         | 1         | 1         | 1         | 1         | 1         |
| 14 RIBEIRÃO DAS NEVES - CPC ROSANEVES  | 1         | 1         | 1         | 1         | 1         | 1         |
| 15 RIBEIRÃO DAS NEVES - CPC VENEZA     | 1         | 1         | 1         | 1         | 1         | 1         |
| 16 CONTAGEM - CPC NOVA CONTAGEM        | 1         | 1         | 1         | 1         | 1         | 1         |
| 17 BH - CPC PPL                        | 1         | 1         | 1         | 1         | 1         | 1         |
| 18 BH - CPC RIBEIRO DE ABREU           | 1         | 1         | 1         | 1         | 1         | 1         |
| 19 SABARÁ - CPC SABARÁ                 | 1         | 1         | 1         | 1         | 1         | 0         |
| 20 BH - CPC SANTA LÚCIA                | 1         | 1         | 1         | 1         | 1         | 1         |
| 21 SANTA LUZIA - CPC PALMITAL          | 1         | 1         | 1         | 1         | 1         | 1         |
| 22 SANTA LUZIA - CPC VIA COLÉGIO       | 1         | 1         | 1         | 1         | 1         | 1         |
| 23 BH - CPC SERRA                      | 1         | 1         | 1         | 1         | 1         | 1         |
| 24 BH - CPC TAQUARIL                   | 1         | 1         | 1         | 1         | 1         | 1         |
| 25 UBERABA - CPC ABADIA                | 1         | 1         | 1         | 1         | 1         | 1         |
| 26 UBERLÂNDIA - CPC MORUMBI            | 1         | 1         | 1         | 1         | 1         | 1         |
| 27 VESPASIANO - CPC MORRO ALTO         | 1         | 1         | 1         | 1         | 1         | 1         |
| 28 BH - CPC PRIMEIRO DE MAIO           | 1         | 1         | 1         | 1         | 1         | 1         |
| 29 BH - CPC VILA PINHO                 | 1         | 1         | 1         | 1         | 1         | 1         |
| <b>TOTAL</b>                           | <b>29</b> | <b>29</b> | <b>29</b> | <b>29</b> | <b>29</b> | <b>28</b> |

É consensual entre os gestores sociais, o que pudemos levantar, que estes relatórios têm contribuído substancialmente para o desenvolvimento da Política de Prevenção, sobretudo, para a qualificação das atividades exercidas pelas equipes técnicas dos programas, em especial, ações estratégicas de resposta às violências.

**FONTE DE COMPROVAÇÃO DO INDICADOR**

Ofício com lista de relatórios elaborados no período avaliatório.

Área Temática 2 - Ações, produtos, processos e atividades estruturantes desenvolvidas no âmbito da Política de Prevenção à Criminalidade

**2.4. Número de relatórios de localização espacial dos usuários do CEAPA e do PrEsp**

**RESULTADOS ALCANÇADOS NO PERÍODO AVALIATÓRIO**

| PERÍODO AVALIATÓRIO     | META DO PERÍODO AVALIATÓRIO | RESULTADO DO PERÍODO AVALIATÓRIO |
|-------------------------|-----------------------------|----------------------------------|
| 01/10/2013 a 31/12/2013 | 11                          | 11                               |

**INFORMAÇÕES RELEVANTES ACERCA DA EXECUÇÃO DO INDICADOR NO PERÍODO AVALIATÓRIO**

No quarto período avaliatório de 2013 - meses de outubro, novembro e dezembro - foi estabelecida a meta de elaboração e apresentação de 11 (onze) relatórios de localização espacial dos usuários do CEAPA e do PrEsp. Foram elaborados pelo Instituto Elo, neste trimestre, 11 (onze) relatórios, alcançando a meta estabelecida. Nestes, para cada município, há a descrição detalhada da distribuição espacial dos usuários dos dois programas e a quantidade de usuários destes programas residentes nos bairros integrantes das áreas de abrangência dos CPCs de base local. Os relatórios contabilizados neste trimestre foram encaminhados para os gestores sociais nos dias 19/11/2013, 12/12/2013 e 13/01/2014.

**FONTE DE COMPROVAÇÃO DO INDICADOR**

Relatórios elaborados e encaminhados por e-mail à gestão social de cada CPC de Base Local e à supervisão do Termo de Parceria

**Área Temática 2 - Ações, produtos, processos e atividades estruturantes desenvolvidas no âmbito da Política de Prevenção à Criminalidade**

**2.5. Número de encontros formativos entre os atores da rede parceira do Programa de Enfrentamento ao Tráfico de Pessoas**

**RESULTADOS ALCANÇADOS NO PERÍODO AVALIATÓRIO**

| PERÍODO AVALIATÓRIO     | META DO PERÍODO AVALIATÓRIO | RESULTADO DO PERÍODO AVALIATÓRIO |
|-------------------------|-----------------------------|----------------------------------|
| 01/10/2013 a 31/12/2013 | 6                           | 7                                |

**INFORMAÇÕES RELEVANTES ACERCA DA EXECUÇÃO DO INDICADOR NO PERÍODO AVALIATÓRIO**

No quarto período avaliatório de 2013 - meses de outubro, novembro e dezembro - foram realizados 07 (sete) encontros formativos entre os atores da rede parceira do PETP, superando a meta estabelecida. Segue abaixo a relação de encontros ocorridos no período e outras informações:

|   | DATA                    | LOCAL  | OBJETIVO  | Nº DE PARTICIPANTES |
|---|-------------------------|--|---|---------------------|
| 1 | 02/10/2013              | CENTRO UNIVERSITÁRIO NEWTON PAIVA  | Apresentação do PETP/ NETP e Capacitação sobre tráfico de pessoas | 26                  |
| 2 | 22/10/2013              | FÓRUM DA CRIANÇA E DO ADOLESCENTE - PREFEITURA BH - REGIONAL PAMPULHA        | Apresentação do PETP/ NETP e Capacitação sobre tráfico de pessoas | 20                  |
| 3 | 22/10/2013 E 23/10/2013 | REDE DE ATENDIMENTO À MULHER EM SITUAÇÃO DE VIOLÊNCIA - GOVERNADOR VALADARES | Apresentação do PETP/ NETP e Capacitação sobre tráfico de pessoas | 169                 |
| 4 | 25/10/2013              | FÓRUM DA CRIANÇA E DO ADOLESCENTE - PREFEITURA BH - REGIONAL PAMPULHA        | Apresentação do PETP/ NETP e Capacitação sobre tráfico de pessoas | 44                  |
| 5 | 11/11/2013              | NUCLEO PSICOPEDAGOGICO DA SECRETARIA DE EDUCAÇÃO DE SABARA                   | Apresentação do PETP/ NETP e Capacitação sobre tráfico de pessoas | 20                  |
| 6 | 25/11/2013              | COORDENADORIA MUNICIPAL DE PROMOÇÃO DA IGUALDADE RACIAL                      | Apresentação do PETP/ NETP e Capacitação sobre tráfico de pessoas | 6                   |
| 7 | 28/11/2013              | PROGRAMA DE PROTEÇÃO AOS DEFENSORES DE DIREITOS HUMANOS - PPDDH              | Apresentação do PETP/ NETP e Capacitação sobre tráfico de pessoas | 4                   |

**FONTE DE COMPROVAÇÃO DO INDICADOR**

Relatórios consolidados encaminhados ao departamento de monitoramento do Instituto Elo pela equipe técnica do NETP/PETP, com assinatura do gestor social responsável, breve descrição do conteúdo do encontro, assinatura dos facilitadores/palestrantes envolvidos e a lista de presença de todos os participantes.



**Área Temática 3 - Capacitação das equipes técnicas de gestão, supervisão e programas CEAPA, PRESP, Mediação de Conflitos, Fica Vivo! e PEP**

**3.1. Percentual de participação das equipes técnicas de gestão, supervisão e programas CEAPA, PRESP, Mediação de Conflitos, Fica Vivo! e PEP nas capacitações**

**RESULTADOS ALCANÇADOS NO PERÍODO AVALIATÓRIO**

| PERÍODO AVALIATÓRIO     | META DO PERÍODO AVALIATÓRIO | RESULTADO DO PERÍODO AVALIATÓRIO |
|-------------------------|-----------------------------|----------------------------------|
| 01/10/2013 a 31/12/2013 | 100%                        | 98,67%                           |

**INFORMAÇÕES RELEVANTES ACERCA DA EXECUÇÃO DO INDICADOR NO PERÍODO AVALIATÓRIO**

Neste quarto período avaliatório de 2013 - meses de outubro, novembro e dezembro - ocorreu, como previsto, 05 (cinco) capacitações metodológicas de programas (PRESP, CEAPA, Fica Vivo!, Mediação de Conflitos e PEP), 01 (uma) capacitação de supervisores metodológicos e supervisores da gestão social, 01 (uma) capacitação para gestores sociais e capacitações iniciais nos três meses do trimestre. Abaixo segue o resumo da programação e informações sobre o registro de presença nestas capacitações:

| CAPACITAÇÃO |   | DATAS DE REALIZAÇÃO | LOCAL   |
|-------------|---|---------------------|---|
| 1           | CAPACITAÇÃO DO PROGRAMA CEAPA                 | 10 E 11/12/2013     | AUDITÓRIO DA AMMG - BH, MG                    |
| 2           | CAPACITAÇÃO DO PROGRAMA PRESP                 | 10 E 11/12/2013     | AUDITÓRIO DA FUNDAMIG - BH, MG                |
| 3           | CAPACITAÇÃO DO PROGRAMA FICA VIVO!            | 10 E 11/12/2013     | AUDITÓRIO DA AMMG - BH, MG                    |
| 4           | CAPACITAÇÃO DO PROGRAMA MEDIAÇÃO DE CONFLITOS | 10 E 11/12/2013     | AUDITÓRIO DA UNA - BH, MG                     |
| 5           | CAPACITAÇÃO DO PROGRAMA PEP                   | 12 E 13/12/2013     | NETP - BH, MG                                 |
| 6           | CAPACITAÇÃO DE GESTORES                       | 10/12/2013          | AUDITÓRIO DA FUNDAMIG - BH, MG                |
| 7           | CAPACITAÇÃO DE GESTORES                       | 11/12/2013          | AUDITÓRIO DA FUNDAMIG - BH, MG                |
| 8           | CAPACITAÇÃO DE SUPERVISORES                   | 10/12/2013          | AUDITÓRIO DA FUNDAMIG - BH, MG                |
| 9           | CAPACITAÇÃO INICIAL - OUTUBRO                 | 29, 30 E 31/10/2013 | SEDE DO INSTITUTO ELO - BH, MG/ CPCS INTERIOR |
| 10          | CAPACITAÇÃO INICIAL - NOVEMBRO                | 25, 26 E 27/11/2013 | SEDE DO INSTITUTO ELO - BH, MG/ CPCS INTERIOR |
| 11          | CAPACITAÇÃO INICIAL - DEZEMBRO                | 16, 17 E 18/12/2013 | SEDE DO INSTITUTO ELO - BH, MG/ CPCS INTERIOR |

| CAPACITAÇÃO |   | CONTEÚDO  |
|-------------|---|---|
| 1           | CAPACITAÇÃO DO PROGRAMA CEAPA                 | DISCUSSÃO ACERCA DA JUSTIÇA RESTAURATIVA, MEDIDAS CAUTELARES E POLITICA CRIMINAL<br>DISCUSSÕES ACERCA DA VULNERABILIDADE CRIMINAL, ESTIGMATIZAÇÃO E RISCO<br>APONTAMENTOS SOBRE O MARCO LÓGICO E PROTOCOLOS DE TRABALHO – BASE TEÓRICA, TÉCNICA E PRÁTICA   |
| 2           | CAPACITAÇÃO DO PROGRAMA PRESP                 | PALESTRA: POR UMA PRÁXIS LIBERTADORA, MINISTRADA POR DANIELA CARVALHO<br>DESAFIOS PARA A EMPREGABILIDADE DOS EGRESSOS DO SISTEMA PRISIONAL<br>DIRETRIZES SOBRE O PROGRAMA<br>MESA DE TRABALHO: TRABALHO E INCLUSÃO SOCIAL<br>MESA DE TRABALHO: AMPLIAÇÃO DAS OPORTUNIDADES DE ACESSO DO EGRESSO AO MERCADO DE TRABALHO<br>LANÇAMENTO DO LIVRO DO PRESP<br>APRESENTAÇÕES CULTURAIS |
| 3           | CAPACITAÇÃO DO PROGRAMA FICA VIVO!            | APRESENTAÇÃO DO MARCO LÓGICO DO PROGRAMA FICA VIVO!<br>DISCUSSÕES SOBRE PRÁTICA DE TRABALHO E ORIENTAÇÕES METODOLÓGICAS<br>DIÁLOGO SOBRE TERRITÓRIO E JUVENTUDE<br>AVALIAÇÃO DOS RESULTADOS DE 2013 E PLANEJAMENTO DAS ATIVIDADES PARA 2014   |
| 4           | CAPACITAÇÃO DO PROGRAMA MEDIAÇÃO DE CONFLITOS | AVALIAÇÃO DAS AÇÕES, DO PLANEJAMENTO E DAS DIRETRIZES DO PROGRAMA EM 2013<br>DIRETRIZES E PLANEJAMENTO DAS AÇÕES PARA O ANO DE 2014<br>DISCUSSÃO SOBRE O MARCO LÓGICO DO PROGRAMA<br>PALESTRA: MEDIAÇÃO “COM” E “NAS” COMUNIDADES: “SER” OU “ESTAR”<br>MEDIADOR, PERSPECTIVAS DA ATUAÇÃO DO MEDIADOR DE CONFLITOS E OS SEUS DESAFIOS, MINISTRADA POR ADOLFO BRAGA NETO            |

| CAPACITAÇÃO |                                | CONTEÚDO  |
|-------------|--------------------------------|---|
| 5           | CAPACITAÇÃO DO PROGRAMA PETP   | PALESTRA: ASPECTOS JURIDICOS NECESSÁRIOS PARA O ENFRENTAMENTO AO TRÁFICO DE PESSOAS, MINISTRADA POR JULIANA FELICIDADE<br>PALESTRA: O FENOMENO EM PAUTA, MINISTRADA POR FLÁVIA TEIXEIRA |
| 6           | CAPACITAÇÃO DE GESTORES        | APRESENTAÇÃO DO PLANEJAMENTO DA POLITICA DE PREVENÇÃO PARA 2014<br>APRESENTAÇÃO DO PLANEJAMENTO DOS PROGRAMAS CEAPA, PRESP, FICA VIVO!, MEDIAÇÃO DE CONFLITOS E PETP PARA 2014          |
| 7           | CAPACITAÇÃO DE SUPERVISORES    | APRESENTAÇÃO DO PLANEJAMENTO DA POLITICA DE PREVENÇÃO PARA 2014<br>APRESENTAÇÃO DO PLANEJAMENTO DOS PROGRAMAS CEAPA, PRESP, FICA VIVO!, MEDIAÇÃO DE CONFLITOS E PETP PARA 2014          |
| 8           | CAPACITAÇÃO INICIAL - OUTUBRO  | DIRETRIZES METODOLOGICAS<br>ORIENTAÇÕES E PROCEDIMENTOS<br>APRESENTAÇÃO DA POLITICA DE PREVENÇÃO<br>APRESENTAÇÃO DO INSTITUTO ELO   |
| 9           | CAPACITAÇÃO INICIAL - NOVEMBRO | DIRETRIZES METODOLOGICAS<br>ORIENTAÇÕES E PROCEDIMENTOS<br>APRESENTAÇÃO DA POLITICA DE PREVENÇÃO<br>APRESENTAÇÃO DO INSTITUTO ELO   |
| 10          | CAPACITAÇÃO INICIAL - DEZEMBRO | DIRETRIZES METODOLOGICAS<br>ORIENTAÇÕES E PROCEDIMENTOS<br>APRESENTAÇÃO DA POLITICA DE PREVENÇÃO<br>APRESENTAÇÃO DO INSTITUTO ELO   |

| CAPACITAÇÃO |   | DATA       | ESPERADOS | PRESENTES | AUSENTES SEM JUSTIFICATIVA ACEITA | AUSENTES COM JUSTIFICATIVA ACEITA | PERCENTUAL DE PARTICIPAÇÃO |
|-------------|---|------------|-----------|-----------|-----------------------------------|-----------------------------------|----------------------------|
| 1           | CAPACITAÇÃO DO PROGRAMA CEAPA                 | 10/12/2013 | 22        | 18        | 1                                 | 3*****                            | 95,45                      |
| 2           | CAPACITAÇÃO DO PROGRAMA CEAPA                 | 11/12/2013 | 55        | 48        | 1                                 | 6*****                            | 98,18                      |
| 3           | CAPACITAÇÃO DO PROGRAMA PRESP                 | 10/12/2013 | 46        | 45        | 1                                 | 0                                 | 97,83                      |
| 4           | CAPACITAÇÃO DO PROGRAMA PRESP                 | 11/12/2013 | 46        | 45        | 1                                 | 0                                 | 97,83                      |
| 5           | CAPACITAÇÃO DO PROGRAMA FICA VIVO!            | 10/12/2013 | 70        | 66        | 1                                 | 3***                              | 98,57                      |
| 6           | CAPACITAÇÃO DO PROGRAMA FICA VIVO!            | 11/12/2013 | 70        | 66        | 1                                 | 3****                             | 98,57                      |
| 7           | CAPACITAÇÃO DO PROGRAMA MEDIAÇÃO DE CONFLITOS | 10/12/2013 | 87        | 78        | 0                                 | 9*                                | 100,00                     |
| 8           | CAPACITAÇÃO DO PROGRAMA MEDIAÇÃO DE CONFLITOS | 11/12/2013 | 92        | 82        | 1                                 | 9**                               | 98,91                      |
| 9           | CAPACITAÇÃO DO PROGRAMA PETP                  | 12/12/2013 | 2         | 2         | 0                                 | 0                                 | 100,00                     |
| 10          | CAPACITAÇÃO DO PROGRAMA PETP                  | 13/12/2013 | 2         | 2         | 0                                 | 0                                 | 100,00                     |
| 11          | CAPACITAÇÃO DE GESTORES                       | 10/12/2013 | 27        | 25        | 1                                 | 1*****                            | 96,30                      |
| 12          | CAPACITAÇÃO DE GESTORES                       | 11/12/2013 | 27        | 25        | 0                                 | 2*****                            | 100,00                     |
| 13          | CAPACITAÇÃO DE SUPERVISORES                   | 10/12/2013 | 16        | 15        | 0                                 | 1*****                            | 100,00                     |
| 14          | CAPACITAÇÃO INICIAL - OUTUBRO                 | -          | 12        | 11        | 0                                 | 1*****                            | 100,00                     |
| 17          | CAPACITAÇÃO INICIAL - NOVEMBRO                | -          | 22        | 19        | 0                                 | 3*****                            | 100,00                     |
| 20          | CAPACITAÇÃO INICIAL - DEZEMBRO                | -          | 7         | 7         | 0                                 | 0                                 | 100,00                     |
| TOTAL       |   | -          | 603       | 554       | 8                                 | 41                                | 98,67                      |

\* FÉRIAS (05), LICENÇA MÉDICA (03) E LICENÇA AMAMENTAÇÃO (01).

\*\* FÉRIAS (05), LICENÇA MÉDICA (03) E LICENÇA AMAMENTAÇÃO (01).

\*\*\* FÉRIAS (03)

\*\*\*\* FÉRIAS (02) E LICENÇA MÉDICA (01)

\*\*\*\*\* FÉRIAS (02), LICENÇA MATERNIDADE (01)

\*\*\*\*\* FÉRIAS (05) E LICENÇA MATERNIDADE (01)

\*\*\*\*\* ATESTADO MÉDICO (01)

\*\*\*\*\* ATESTADO MÉDICO (01) E AVISO PREVIO (01)

\*\*\*\*\* FÉRIAS (01)

\*\*\*\*\* DESLIGADO

Abaixo segue quadro sintético com informações sobre a participação nas capacitações iniciais:

|    | CARGO           | PROGRAMA              | CPC/ MUNICIPIO                         | DATA DE CONTRATAÇÃO | DATA DA CAPACITAÇÃO INICIAL |
|----|-----------------|-----------------------|--|---------------------|-----------------------------|
| 1  | TÉCNICO         | FICA VIVO!            | IPATINGA/BETHANIA                      | 01/10/13            | 18/10/2013                  |
| 2  | TÉCNICO         | MEDIAÇÃO DE CONFLITOS | SANTA LUZIA/VIA COLEGIO                | 03/10/13            | 29, 30 e 31/10/2013         |
| 3  | TÉCNICO         | CEAPA                 | BH CENTRO                              | 11/10/13            | 29, 30 e 31/10/2013         |
| 4  | TÉCNICO         | FICA VIVO!            | MINAS CAIXA                            | 14/10/13            | 29, 30 e 31/10/2013         |
| 5  | TÉCNICO         | CEAPA                 | UBERABA/CENTRO                         | 14/10/13            | 21/10/2013                  |
| 6  | TÉCNICO         | CEAPA                 | UBERABA/CENTRO                         | 14/10/13            | 21/10/2013                  |
| 7  | TÉCNICO         | MEDIAÇÃO DE CONFLITOS | MINAS CAIXA                            | 21/10/13            | 29, 30 e 31/10/2013         |
| 8  | TÉCNICO         | MEDIAÇÃO DE CONFLITOS | ROSANEVES                              | 01/11/13            | 25, 26 e 27/11/2013         |
| 9  | GESTOR          | -                     | MORRO DAS PEDRAS/CABANA                | 04/11/13            | 07/11/2013                  |
| 10 | TÉCNICO         | FICA VIVO!            | GOVERNADOR VALADARES/ TURMALINA        | 05/11/13            | 05/11/2013                  |
| 11 | TÉCNICO         | MEDIAÇÃO DE CONFLITOS | RIBEIRÃO DAS NEVES/ ROSANEVES E VENEZA | 14/11/13            | 25, 26 e 27/11/2013         |
| 12 | TÉCNICO         | MEDIAÇÃO DE CONFLITOS | SABARÁ                                 | 14/11/13            | 25, 26 e 27/11/2013         |
| 13 | TÉCNICO         | MEDIAÇÃO DE CONFLITOS | BETIM/ JARDIM TERESOPOLIS              | 18/11/13            | 25, 26 e 27/11/2013         |
| 14 | TÉCNICO         | PRESP                 | UBERABA/CENTRO                         | 18/11/13            | 18/11/2013                  |
| 15 | TÉCNICO         | FICA VIVO!            | UBERABA/ ABADIA                        | 18/11/13            | 18/11/2013                  |
| 16 | TÉCNICO         | PRESP                 | BH CENTRO                              | 19/11/13            | 25, 26 e 27/11/2013         |
| 17 | TÉCNICO         | CEAPA                 | UBERLÂNDIA /CENTRO                     | 25/11/13            | DESLIGADO                   |
| 18 | TÉCNICO         | MEDIAÇÃO DE CONFLITOS | MORRO DAS PEDRAS                       | 02/12/13            | 16, 17 e 18/12/2013         |
| 19 | TÉCNICO         | PRESP                 | IPATINGA                               | 02/12/13            | 02/12/2013                  |
| 20 | TÉCNICO         | MEDIAÇÃO              | UBERLÂNDIA                             | 17/12/13            | 27/12/2013                  |
| 21 | TÉCNICO         | FICA VIVO!            | SABARÁ                                 | 17/12/13            | 16, 17 e 18/12/2013         |
| 22 | TÉCNICO         | MEDIAÇÃO DE CONFLITOS | SERRA                                  | 14/10/13            | 29, 30 e 31/10/2013         |
| 23 | GESTOR          | NÃO SE APLICA         | MONTES CLAROS/BASE MUNICIPAL           | 04/11/13            | 11 e 12/11/2013             |
| 24 | TÉCNICO         | MEDIAÇÃO DE CONFLITOS | GOVERNADOR VALADARES                   | 05/11/13            | 05/11/2013                  |
| 25 | TÉCNICO         | FICA VIVO!            | GOVERNADOR VALADARES                   | 05/11/13            | 05/11/2013                  |
| 26 | TÉCNICO         | MEDIAÇÃO DE CONFLITOS | UBERLÂNDIA/CANAÃ                       | 06/11/13            | 07/11/2013                  |
| 27 | TÉCNICO         | MEDIAÇÃO DE CONFLITOS | UBERLÂNDIA/CANAÃ                       | 06/11/13            | DESLIGADO                   |
| 28 | TÉCNICO         | FICA VIVO!            | UBERLÂNDIA/CANAÃ                       | 06/11/13            | 07/11/2013                  |
| 29 | TÉCNICO         | FICA VIVO!            | UBERLÂNDIA/ CANAÃ                      | 06/11/13            | 07/11/2013                  |
| 30 | TÉCNICO         | FICA VIVO!            | BETIM/JARDIM ALTEROSA                  | 18/11/13            | 25, 26 e 27/11/2013         |
| 31 | TÉCNICO         | MEDIAÇÃO DE CONFLITOS | BETIM/JARDIM ALTEROSA                  | 18/11/13            | 25, 26 e 27/11/2013         |
| 32 | AGENTE DE CAMPO | SEDE                  | SEDE                                   | 1/10/2013           | 29, 30 e 31/10/2013         |
| 33 | AGENTE DE CAMPO | SEDE                  | SEDE                                   | 1/10/2013           | 29, 30 e 31/10/2013         |
| 34 | AGENTE DE CAMPO | SEDE                  | SEDE                                   | 14/10/2013          | 29, 30 e 31/10/2013         |
| 35 | AGENTE DE CAMPO | SEDE                  | SEDE                                   | 14/10/2013          | 29, 30 e 31/10/2013         |
| 36 | AGENTE DE CAMPO | SEDE                  | SEDE                                   | 14/10/2013          | DESLIGADO                   |
| 37 | AGENTE DE CAMPO | SEDE                  | SEDE                                   | 01/11/2013          | 25, 26 e 27/11/2013         |
| 38 | AGENTE DE CAMPO | SEDE                  | SEDE                                   | 01/11/2013          | DESLIGADO                   |
| 39 | AGENTE DE CAMPO | SEDE                  | SEDE                                   | 22/11/2013          | 25, 26 e 27/11/2013         |
| 40 | AGENTE DE CAMPO | SEDE                  | SEDE                                   | 09/12/2013          | 16, 17 e 18/12/2013         |
| 41 | AGENTE DE CAMPO | SEDE                  | SEDE                                   | 09/12/2013          | 16, 17 e 18/12/2013         |

Posto isto, a taxa de participação das equipes técnicas nas capacitações, neste período avaliatório (meses de outubro, novembro e dezembro de 2013) foi de 98,67%, não alcançando a meta estabelecida.

Abaixo segue quadro sintético com avaliações das capacitações ocorridas:

|   | CAPACITAÇÃO           | DE MODO GERAL COMO VOCÊ AVALIA A CAPACITAÇÃO (BOA OU ÓTIMA) (%) | COMO VOCÊ AVALIA A APLICABILIDADE DO CONTEUDO TRABALHADO NA CAPACITAÇÃO (BOA OU ÓTIMA) (%) |
|---|-----------------------|---|--|
| 1 | CEAPA                 | 69,00%  | 58,00%   |
| 2 | FICA VIVO!            | 80,00%  | 44,00%   |
| 3 | GESTORES              | 87,00%  | 91,00%   |
| 4 | MEDIAÇÃO DE CONFLITOS | 98,00%  | 93,00%   |
| 5 | PETP                  | 100,00%   | 100,00%  |
| 6 | PRESP                 | 83,00%  | 84,00%   |

**FONTE DE COMPROVAÇÃO DO INDICADOR**

Listas de presença contendo a programação das capacitações e seminários.

**Área Temática 4 - Composição, ampliação e reposição das equipes técnicas de gestão, supervisão e programas CEAPA, PRESP, Mediação de Conflitos, Fica Vivo! e PETP**

**4.1. Número de dias utilizados para reposição de equipe**

**RESULTADOS ALCANÇADOS NO PERÍODO AVALIATÓRIO**

| PERÍODO AVALIATÓRIO     | META DO PERÍODO AVALIATÓRIO | RESULTADO DO PERÍODO AVALIATÓRIO |
|-------------------------|-----------------------------|----------------------------------|
| 01/10/2013 a 31/12/2013 | 8                           | 10,66                            |

**INFORMAÇÕES RELEVANTES ACERCA DA EXECUÇÃO DO INDICADOR NO PERÍODO AVALIATÓRIO**

No quarto período avaliatório de 2013 - meses de outubro, novembro e dezembro - o Instituto Elo empreendeu 21 (vinte e uma) reposições de pessoal para os cargos de técnico social, gestor social, supervisor metodológico e/ou supervisor de gestão social, tendo sido utilizados 284 (duzentos e oitenta e quatro) dias no total para estas reposições. Foram gastos, considerando-se a fórmula de cálculo do indicador, em média, 10,66 dias nas reposições. Segue abaixo a relação de contratados no período e outras informações:

|    | CARGO   | PROGRAMA              | CPC                                    | DATA DA RESCISÃO/REMANEJAMENTO | DATA DE INÍCIO | DIAS UTILIZADOS PARA REPOSIÇÃO | OBSERVAÇÕES  |
|----|---------|-----------------------|--|--------------------------------|----------------|--------------------------------|--|
| 1  | TÉCNICO | FICA VIVO!            | IPATINGA/BETHANIA                      | 21/09/13                       | 01/10/13       | 9                              | PRIMEIRA CANDIDATA CONVOCADA NÃO ACEITOU A VAGA.   |
| 2  | TÉCNICO | MEDIAÇÃO DE CONFLITOS | SANTA LUZIA/VIA COLEGIO                | 16/10/13                       | 03/10/13       | 0                              | -  |
| 3  | TÉCNICO | CEAPA                 | BH CENTRO                              | 09/10/13                       | 11/10/13       | 2                              | -  |
| 4  | TÉCNICO | FICA VIVO!            | MINAS CAIXA                            | 04/10/13                       | 14/10/13       | 8                              | QUATRO CANDIDATOS NÃO ACEITARAM A VAGA.  |
| 5  | TÉCNICO | CEAPA                 | UBERABA/CENTRO                         | 01/10/13                       | 14/10/13       | 13                             | -  |
| 6  | TÉCNICO | CEAPA                 | UBERABA/CENTRO                         | 16/09/13                       | 14/10/13       | 28                             | NECESSÁRIA ABERTURA DE PROCESSO SELETIVO.  |
| 7  | TÉCNICO | MEDIAÇÃO DE CONFLITOS | MINAS CAIXA                            | 04/10/13                       | 21/10/13       | 15                             | NECESSÁRIA ABERTURA DE PROCESSO SELETIVO.  |
| 8  | TÉCNICO | MEDIAÇÃO DE CONFLITOS | ROSANEVES                              | 31/10/13                       | 01/11/13       | 1                              | PRIMEIRO CANDIDATO CONVOCADO NÃO ACEITOU A VAGA.   |
| 9  | GESTOR  | -                     | MORRO DAS PEDRAS/CABANA                | 01/11/13                       | 04/11/13       | 1                              | -  |
| 10 | TÉCNICO | FICA VIVO!            | GOVERNADOR VALADARES/ TURMALINA        | 04/11/13                       | 05/11/13       | 1                              | -  |
| 11 | TÉCNICO | MEDIAÇÃO DE CONFLITOS | RIBEIRÃO DAS NEVES/ ROSANEVES E VENEZA | 23/10/13                       | 14/11/13       | 22                             | NECESSÁRIA ABERTURA DE PROCESSO SELETIVO.  |
| 12 | TÉCNICO | MEDIAÇÃO DE CONFLITOS | SABARÁ                                 | 31/10/13                       | 14/11/13       | 14                             | PRIMEIRA CANDIDATA CONVOCADA NÃO ACEITOU A VAGA. NECESSÁRIA ABERTURA DE PROCESSO SELETIVO. |
| 13 | TÉCNICO | MEDIAÇÃO DE CONFLITOS | BETIM/ JARDIM TERESOPOLIS              | 17/11/13                       | 18/11/13       | 1                              | -  |
| 14 | TÉCNICO | PRESP                 | UBERABA/CENTRO                         | 08/11/13                       | 18/11/13       | 8                              | -  |
| 15 | TÉCNICO | FICA VIVO!            | UBERABA/ ABADIA                        | 06/11/13                       | 18/11/13       | 12                             | -  |
| 16 | TÉCNICO | PRESP                 | BH CENTRO                              | 08/11/13                       | 19/11/13       | 9                              | PRIMEIRO CANDIDATO CONVOCADO NÃO ACEITOU A VAGA.   |
| 17 | TÉCNICO | CEAPA                 | UBERLÂNDIA /CENTRO                     | 11/10/13                       | 25/11/13       | 45                             | PRIMEIRA CANDIDATA CONVOCADA NÃO ACEITOU A VAGA. NECESSÁRIA ABERTURA DE PROCESSO SELETIVO. |
| 18 | TÉCNICO | MEDIAÇÃO DE CONFLITOS | MORRO DAS PEDRAS                       | 19/11/13                       | 02/12/13       | 13                             | TRÊS CANDIDATOS NÃO ACEITARAM A VAGA.  |
| 19 | TÉCNICO | PRESP                 | IPATINGA                               | 17/10/13                       | 02/12/13       | 46                             | NECESSÁRIA ABERTURA DE PROCESSO SELETIVO.  |
| 20 | TÉCNICO | MEDIAÇÃO              | UBERLÂNDIA                             | 12/11/13                       | 17/12/13       | 35                             | NECESSÁRIA ABERTURA DE PROCESSO SELETIVO.  |
| 21 | TÉCNICO | FICA VIVO!            | SABARÁ                                 | 14/12/13                       | 17/12/13       | 1                              | -  |

Em relação ao número de dias utilizados para a reposição de pessoal apesar do não alcance da meta estabelecida o Instituto Elo identifica um avanço em relação aos trimestres anteriores, onde foram gastos em média 22,82 dias (2º trimestre de 2013) e 16,7 dias (3º trimestre de 2013) nas reposições, e entendemos que as medidas administrativas e processuais adotadas para promover o alcance da meta no próximo trimestre estão atingindo seu objetivo. Entre os principais fatores intervenientes ao alcance da meta estabelecida figura ainda de modo destacado o volume de trabalho do departamento (volume de casos de reposição, volume de casos de desistência da contratação pelos candidatos e consequente necessidade de abertura de novos processos seletivos), contexto que é explicado em grande medida pelo cenário de empregabilidade comparante no Brasil, especialmente em Minas Gerais.

**FONTE DE COMPROVAÇÃO DO INDICADOR**

Rescisões contratuais e novos contratos de trabalho.

**Área Temática 4 - Composição, ampliação e reposição das equipes técnicas de gestão, supervisão e programas CEAPA, PRESP, Mediação de Conflitos, Fica Vivo! e PETP****4.2. Número de dias utilizados para ampliação e composição de equipe****RESULTADOS ALCANÇADOS NO PERÍODO AVALIATÓRIO**

| PERÍODO AVALIATÓRIO     | META DO PERÍODO AVALIATÓRIO | RESULTADO DO PERÍODO AVALIATÓRIO |
|-------------------------|-----------------------------|----------------------------------|
| 01/10/2013 a 31/12/2013 | 30                          | 10,7                             |

**INFORMAÇÕES RELEVANTES ACERCA DA EXECUÇÃO DO INDICADOR NO PERÍODO AVALIATÓRIO**

No quarto período avaliatório de 2013 - meses de outubro, novembro e dezembro - o Instituto Elo empreendeu 10 (dez) contratações de ampliação e composição de pessoal, para os cargos de técnico social e gestor social, tendo sido utilizados 117 (cento e dezessete) dias no total para estas reposições. Foram gastos, considerando-se a fórmula de cálculo do indicador, em média, 10,7 dias nas reposições. Segue abaixo a relação de contratados no período e outras informações:

|    | CARGO   | PROGRAMA              | CPC                          | DATA DA CONTRATAÇÃO | DATA DE INÍCIO | DIAS UTILIZADOS | OBSERVAÇÕES                                |
|----|---------|-----------------------|------------------------------|---------------------|----------------|-----------------|--|
| 1  | TÉCNICO | MEDIAÇÃO DE CONFLITOS | SERRA                        | 24/09/13            | 14/10/13       | 20              | -  |
| 2  | GESTOR  | NÃO SE APLICA         | MONTES CLAROS/BASE MUNICIPAL | 24/10/13            | 04/11/13       | 11              | -  |
| 3  | TÉCNICO | MEDIAÇÃO DE CONFLITOS | GOV.VALADARES/               | 29/10/13            | 05/11/13       | 7               | -  |
| 4  | TÉCNICO | FICA VIVO!            | GOV.VALADARES/               | 29/10/13            | 05/11/13       | 7               | -  |
| 5  | TÉCNICO | MEDIAÇÃO DE CONFLITOS | UBERLÂNDIA/CANAÃ             | 29/10/13            | 06/11/13       | 8               | -  |
| 6  | TÉCNICO | MEDIAÇÃO DE CONFLITOS | UBERLÂNDIA/CANAÃ             | 29/10/13            | 06/11/13       | 8               | -  |
| 7  | TÉCNICO | FICA VIVO!            | UBERLÂNDIA/CANAÃ             | 29/10/13            | 06/11/13       | 8               | -  |
| 8  | TÉCNICO | FICA VIVO!            | UBERLÂNDIA/ CANAÃ            | 29/10/13            | 06/11/13       | 8               | PRIMEIRA CANDIDATA NÃO ACEITOU CONVOCAÇÃO. |
| 9  | TÉCNICO | FICA VIVO!            | BETIM/JARDIM ALTEROSA        | 29/10/13            | 18/11/13       | 20              | -  |
| 10 | TÉCNICO | MEDIAÇÃO DE CONFLITOS | BETIM/JARDIM ALTEROSA        | 29/10/13            | 18/11/13       | 20              | -  |

**FONTE DE COMPROVAÇÃO DO INDICADOR**

Ofício de solicitação da contratação e ofício de informação da finalização do processo seletivo



**Área Temática 5 - Divulgação e comunicação do trabalho desenvolvido na Política de Prevenção à Criminalidade**

**5.1. Número de edições do informativo digital sobre as ações desenvolvidas pela Política de Prevenção à Criminalidade "Prevenção em Rede" publicadas**

**RESULTADOS ALCANÇADOS NO PERÍODO AVALIATÓRIO**

| PERÍODO AVALIATÓRIO     | META DO PERÍODO AVALIATÓRIO | RESULTADO DO PERÍODO AVALIATÓRIO |
|-------------------------|-----------------------------|----------------------------------|
| 01/10/2013 a 31/12/2013 | 1                           | 1                                |

**INFORMAÇÕES RELEVANTES ACERCA DA EXECUÇÃO DO INDICADOR NO PERÍODO AVALIATÓRIO**

A décima edição do informativo digital "Prevenção em Rede" foi publicada no dia 27/12/2013. O link de acesso a esta edição do informativo é <http://www.institutoelo.org.br/site/noticias/leitura/1917>. Esta edição foi encaminhada para 3.829 endereços de e-mail cadastrados.

Abaixo seguem os títulos das matérias publicadas nesta edição:

Ceapa em Rede

*Ampliação e novos desafios*

Enfrentamento ao Tráfico de Pessoas em Rede

*Mudanças à vista*

Fica Vivo! em Rede

*Oportunidades por meio da parceria*

Mediação de Conflitos em Rede

*Resultados para a comunidade*

PrEsp em Rede

*Trabalho e inclusão social*

Foram também produzidos 9 Informativos semanais (semanário interno da Prevenção).

Foram também produzidos 46 informativos diários.

Foram também produzidas e publicadas 72 matérias no site [www.institutoelo.org.br](http://www.institutoelo.org.br)

Lista de títulos das matérias publicadas no site:

1. Qualificação e oportunidade em Valadares
2. 'Cultura de Paz na Família'
3. Voluntariado e ação
4. 'Prevenção à Criminalidade, responsabilidade de quem?'
5. Alinhamento para atuar melhor
6. Pela emancipação das comunidades
7. Visão global e ações regionalizadas
8. Conquistando um espaço na comunidade
9. Oportunidade para ouvir
10. Parcerias com Oscips em Minas Gerais
11. Por dentro da qualificação



12. Troca de dúvidas e de experiência
13. Mobilização em todo o estado
14. Prevenção em Rede 09
15. Mediação em debate
16. Encontro de rede do CPC BH
17. Ciclo se completa na Nelson Hungria
18. Movimento Jovem Vivo!
19. Agenda semanal da Prevenção
20. Conferência Livre CPC Vila Pinho
21. Mediação na escola no CPC Palmital
22. 'FutArte Fica Vivo!' no CPC Abadia
23. Incentivo e esperança na Nelson Hungria
24. 'Tenda Viva!' no Santa Lúcia
25. Enfrentamento ao tráfico de pessoas em Ipatinga
26. Agenda semanal da Prevenção
27. IV Encontro Temático do CPC Ipatinga
28. Alternativa para o acompanhamento de crimes
29. Qualificação profissional para egressos do sistema prisional em GV
30. Capacitação de oficinairos em Ipatinga
31. PETP capacita Sistema de Justiça e Segurança Pública
32. Jovens do Fica Vivo! ganham concurso
33. 'Violência contra as mulheres: NÃO!', no PTB
34. Agenda semanal da Prevenção
35. Benefícios sociais em pauta no CPC Juiz de Fora
36. 'Movimenta Vila' com o Fica Vivo!
37. 'Diariamente em família' chega ao fim
38. Semana de Prevenção no Ressaca
39. Debate sobre álcool e outras drogas em Neves
40. 'Mãos à Obra Juventude Viva' em MOC
41. Agenda semanal da Prevenção
42. 'Mulheres em Movimento' no CPC Veneza
43. 'Criança em Foco' no Barreiro
44. Maioridade penal é tema de encontro de rede
45. Semana da Prevenção no Ressaca
46. Política de Prevenção em debate na ALMG
47. Capacitação do PETP em Ipatinga
48. Fica Vivo! agitará o 1º de Maio
49. 'Valorizando a vida!' no Citrolândia
50. Encontro do PMC em Betim
51. 'Encontro das Artes' no Rosaneves
52. PMC debate violência contra a mulher em Santa Luzia
53. Agenda semanal da Prevenção
54. PETP/MG participa da CPI do Tráfico de Pessoas
55. Arte no Cabana
56. Esporte no Serra

57. Seminário Nós e a Rede
58. 'Integração com a Saúde Local' em Nova Contagem
59. Seminário de Prevenção à Criminalidade em Juiz de Fora
60. Agenda semanal da Prevenção Agenda semanal da Prevenção
61. Capacitação para o GEPAR em Montes Claros
62. 'Cabana Mostra sua Arte'
63. Seminário da Política de Prevenção 2013
64. 'Capacitação Geral' 2013 continua
65. Encontro dos oficinairos do Fica Vivo!
66. Inauguração do CPC Ressaca
67. Inauguração do CPC Ressaca
68. 'Trocando experiências' para 2014
69. Desafios e oportunidades no mercado de trabalho
70. 'A paz é o meio e não o fim'
71. Abrindo as portas para o trabalho
72. Prevenção em Rede 10

**FONTE DE COMPROVAÇÃO DO INDICADOR**

Publicações do Informativo Digital "Prevenção em Rede".

**Área Temática 6 - Ações de apoio subsidiário à execução da Política de Prevenção à Criminalidade**

**6.1. Número de ações objetivando a captação de recursos para apoio subsidiário e pontual à execução de ações diretas de prevenção à criminalidade desenvolvidas pelos programas CEAPA, PRESP, Mediação de Conflitos, Fica Vivo! e PETP**

**RESULTADOS ALCANÇADOS NO PERÍODO AVALIATÓRIO**

| PERÍODO AVALIATÓRIO     | META DO PERÍODO AVALIATÓRIO | RESULTADO DO PERÍODO AVALIATÓRIO |
|-------------------------|-----------------------------|----------------------------------|
| 01/10/2013 a 31/12/2013 | 1                           | 1                                |

**INFORMAÇÕES RELEVANTES ACERCA DA EXECUÇÃO DO INDICADOR NO PERÍODO AVALIATÓRIO**

No quarto período avaliatório de 2013 - meses de outubro, novembro e dezembro - entre uma série de ações realizadas pelo Instituto Elo objetivando a captação de recursos para apoio subsidiário e pontual à execução de ações diretas de prevenção à criminalidade desenvolvidas pelos programas CEAPA, PRESP, Mediação de Conflitos, Fica Vivo! e PETP não contabilizadas no indicador, foi realizada 01 (uma) ação que integra o cálculo deste, qual seja:

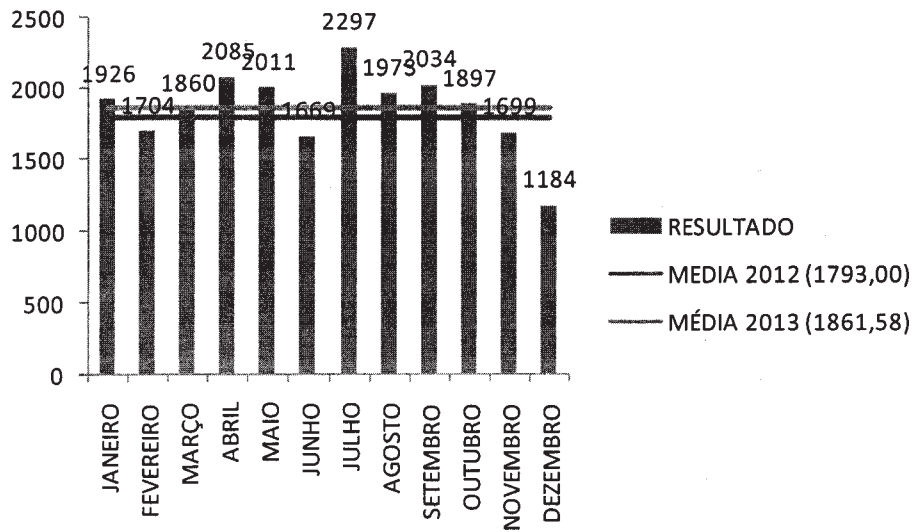
- Captação de doações materiais (bens e serviços) - Serviço de catalogação bibliográfica do livro "O EGRESSO DO SISTEMA PRISIONAL: DO ESTIGMA À INCLUSÃO SOCIAL - 1º livro do Programa de Inclusão Social de Egressos do Sistema Prisional | PrEsp, prestado por profissional de Ciência da Informação (Biblioteconomia) - Economia estimada de R\$250,00.

**FONTE DE COMPROVAÇÃO DO INDICADOR**

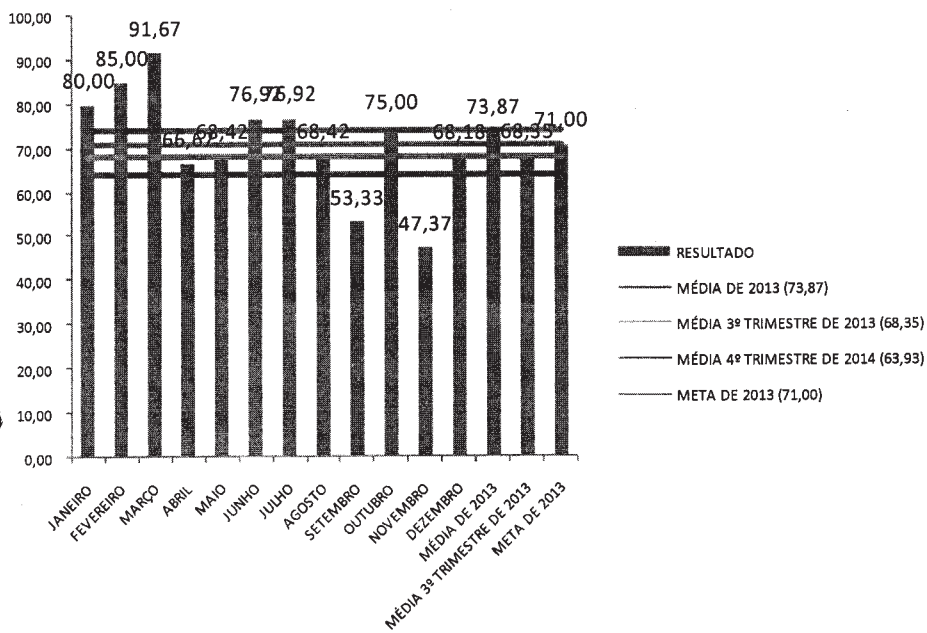
Relatórios de apresentação das ações encaminhados ao OEP e aprovados pelo supervisor do Termo de Parceria.

## 2.2. EVOLUÇÃO HISTÓRICA DOS RESULTADOS ALCANÇADOS:

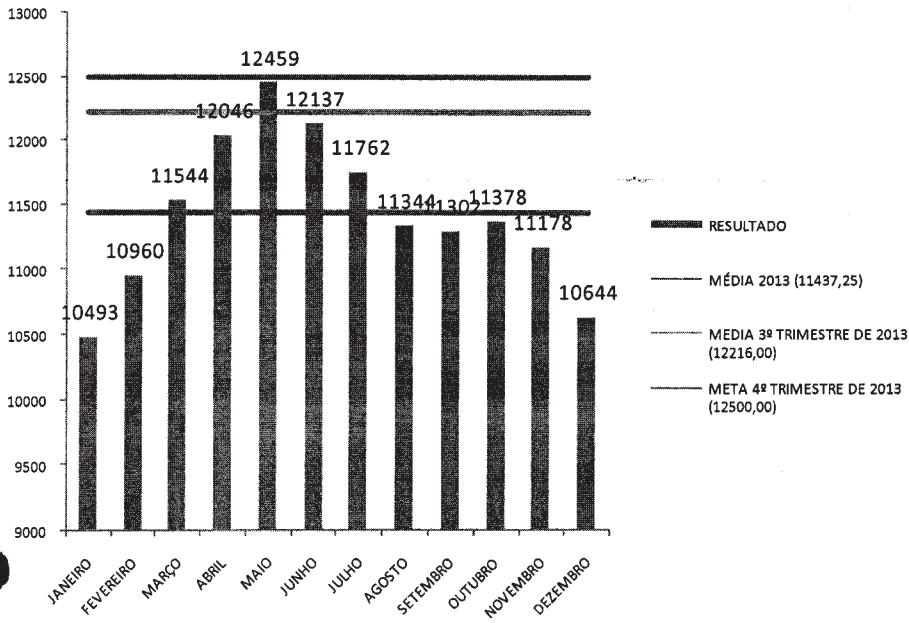
### 1.1 Número de atendimentos realizados pelo Programa Mediação de Conflitos



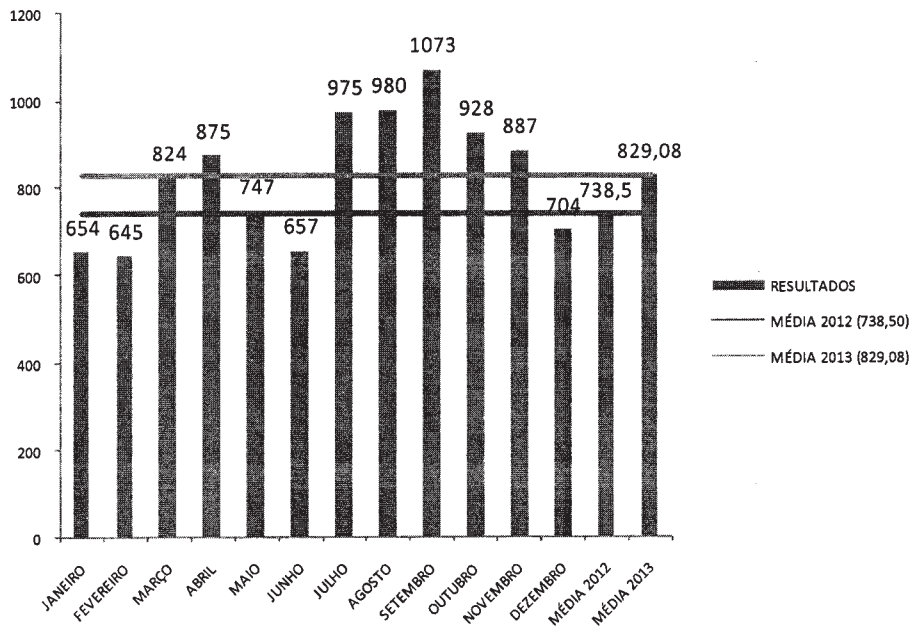
### 1.2 Percentual de casos atendidos em mediação de conflitos que chegaram à solução pacífica



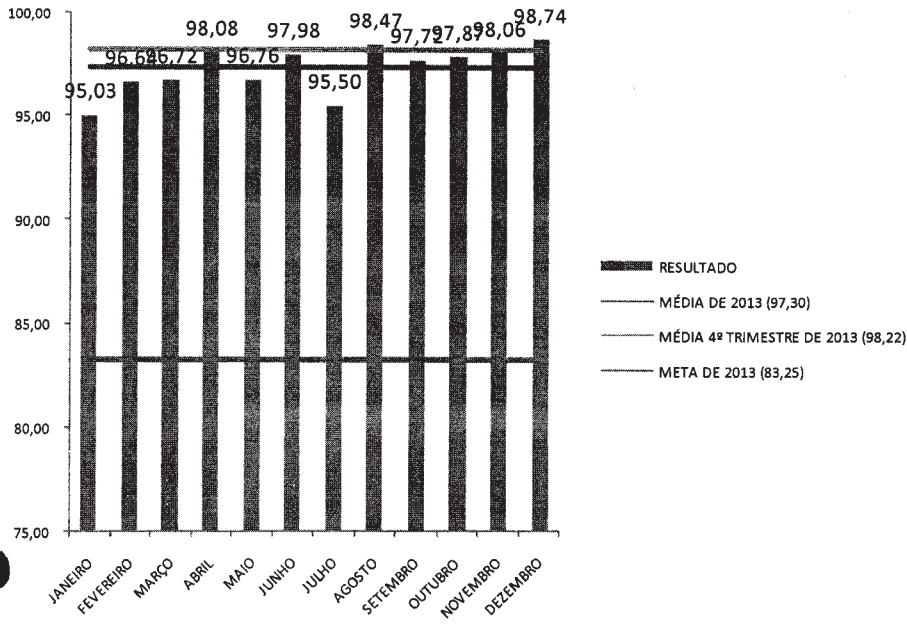
1.3 Média de jovens participantes por mês no Programa de Controle de Homicídios Fica Vivo!



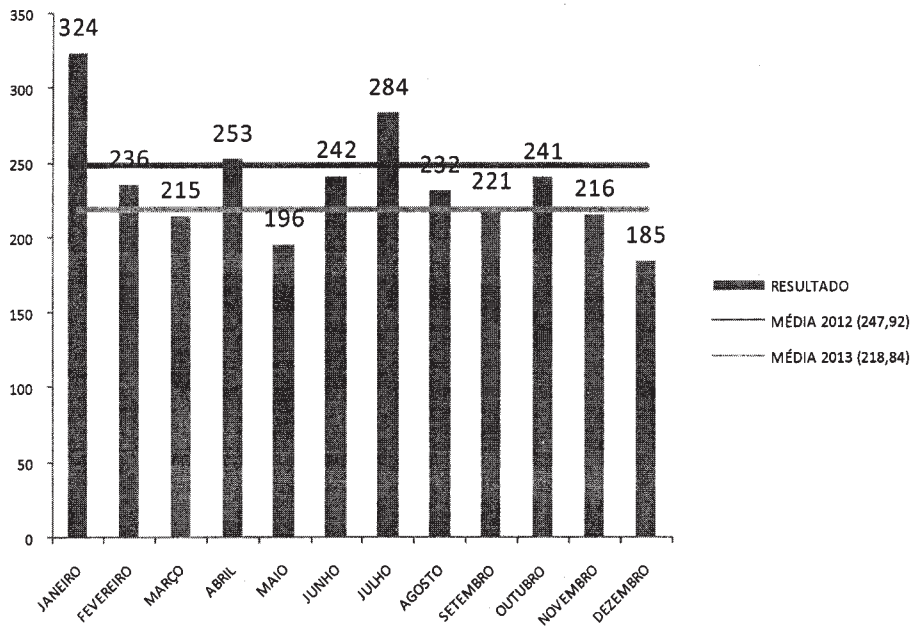
1.4 Número de novas penas e medidas alternativas acompanhadas pelo Programa CEAPA



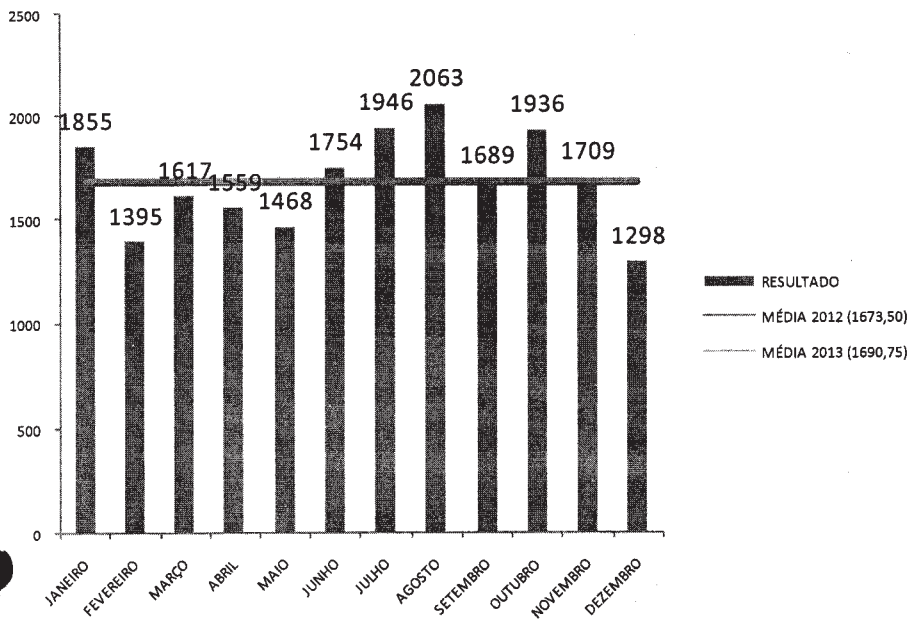
1.5 Percentual de cumprimento integral das penas e medidas alternativas acompanhadas pelo Programa CEAPA



1.6 Número de egressos inscritos no Programa de Inclusão Social dos Egressos do Sistema Prisional



1.7 Número de atendimentos realizados pelo Programa de Inclusão Social dos Egressos do Sistema Prisional





### 3. COMPARATIVO ENTRE OS PRODUTOS PREVISTOS E REALIZADOS

QUADRO 2 - COMPARATIVO ENTRE OS PRODUTOS PREVISTOS E REALIZADOS - 32º PERÍODO AVALIATÓRIO

| ÁREA TEMÁTICA | AÇÃO | PRODUTO  | PESO (%) | INÍCIO (MÊS) | TÉRMINO (MÊS) | PERÍODO AVALIATÓRIO | STATUS <sup>1</sup> |
|---------------|------|--|----------|--------------|---------------|---------------------|---------------------|
| 1             | 1.1  | Executar pesquisa de Satisfação dos Usuários dos Programas de Prevenção à Criminalidade  | 20       | 07/2013      | 12/2013       | 35º                 | -                   |
|               | 1.2  | Realizar estudo analítico dos casos atendidos pelo Programa Mediação de Conflitos que tratam da desistência do procedimento de mediação e dos casos atendidos que tratam do procedimento de orientação para a solução pacífica de conflitos e para a prevenção à violência | 20       | 07/2013      | 01/2014       | 34º                 | -                   |
|               | 1.3  | Elaborar diagnósticos de Centros de Prevenção à Criminalidade de base local a serem implantados  | 20       | 07/2013      | 06/2014       | 35º                 | -                   |
|               | 1.4  | Realizar estudo analítico sobre o monitoramento dos casos acompanhados pelo Programa de Enfrentamento ao Tráfico de Pessoas  | 20       | 04/2014      | 06/2014       | 35º                 | -                   |
|               | 1.5  | Realizar estudo analítico sobre os atendimentos e encaminhamentos do Programa de Inclusão Social do Egresso do Sistema Prisional bem como da adesão do público ao Programa   | 15       | 07/2013      | 01/2014       | 34º                 | -                   |

Status de Execução: 1 - Planejamento executado dentro do prazo; 2 - Planejamento executado com atraso; 3 - Não executado

4. DEMONSTRATIVO DE RECEITAS E DESPESAS DO PERÍODO  
 QUADRO 3 - COMPARATIVO DE RECEITAS E DESPESAS NO PERÍODO

Termo de Parceria celebrado entre a SEDS/ MG, por meio da CPEC, e a OSCIP Instituto Elo  
 33º Relatório Gerencial Financeiro

Tabela 2 - Comparativo entre Receitas e Gastos Previstos e Realizados no Período em Regime de Competência

| Entrada de Recursos | Previsto                           |                               |                               |                               | Realizado    |                               |                               |                               |              |
|---------------------|------------------------------------|-------------------------------|-------------------------------|-------------------------------|--------------|-------------------------------|-------------------------------|-------------------------------|--------------|
|                     | Acumulado                          | Outubro                       | Novembro                      | Dezembro                      | Acumulado    | Outubro                       | Novembro                      | Dezembro                      |              |
|                     |                                    | 01/10/2013<br>a<br>31/10/2013 | 01/01/2013<br>a<br>30/11/2013 | 01/12/2013<br>a<br>31/12/2013 | TOTAL        | 01/10/2013<br>a<br>31/10/2013 | 01/01/2013<br>a<br>30/11/2013 | 01/12/2013<br>a<br>31/12/2013 | TOTAL        |
| 1.1                 | Receitas                           |                               |                               |                               |              |                               |                               |                               |              |
| 1.1.1               | Repasses do Termo de Parceria      | -                             | -                             | 7.298.869,66                  | -            | 450.000,00                    | 300.000,00                    | 1.633.769,36                  | 2.383.769,36 |
| 1.1.2               | Receita Arrecadada em Função do TP | -                             | -                             | -                             | -            | -                             | -                             | -                             | -            |
| 1.1.3               | Rendimentos de Aplicações Fin.     | -                             | -                             | -                             | -            | 58.710,23                     | 47.977,55                     | 34.162,60                     | 140.850,38   |
| 1.1.4               | Outras Receitas                    | -                             | -                             | -                             | -            | 9.555,93                      | 2.207,20                      | 4.393,51                      | 16.156,64    |
| (E)                 | Total de Entradas:                 | -                             | -                             | 7.298.869,66                  | -            | 518.266,16                    | 350.184,75                    | 1.672.325,47                  | 2.540.776,38 |
| 2                   | Saída de Recursos                  |                               |                               |                               |              |                               |                               |                               |              |
| 2.1                 | Despesas de Pessoal                |                               |                               |                               |              |                               |                               |                               |              |
| 2.1.1               | Salários                           | -                             | 824.776,30                    | 824.776,30                    | 824.776,30   | 712.652,53                    | 825.654,36                    | 717.518,25                    | 2.255.825,14 |
| 2.1.2               | Estagiários                        | -                             | 164.951,64                    | 164.951,64                    | 164.951,64   | 136.226,00                    | 136.597,00                    | 137.924,00                    | 410.747,00   |
| 2.1.3               | Encargos                           | -                             | 574.930,12                    | 562.288,12                    | 562.288,12   | 466.488,57                    | 509.725,06                    | 530.068,55                    | 1.506.282,18 |
| 2.1.4               | Benefícios                         | -                             | 201.424,52                    | 201.424,52                    | 201.424,52   | 222.670,88                    | 214.002,83                    | 213.075,64                    | 649.749,35   |
|                     | Subtotal (Pessoal):                | -                             | 1.766.082,58                  | 1.753.440,58                  | 1.753.440,58 | 1.538.037,98                  | 1.685.979,25                  | 1.598.586,44                  | 4.822.603,67 |
| 2.2                 | Gastos Gerais                      | -                             | 696.299,00                    | 623.093,00                    | 900.136,00   | 567.717,28                    | 571.141,39                    | 1.161.082,60                  | 2.299.941,27 |
| 2.3                 | Aquisição de Bens Permanentes      | -                             | 7.500,00                      | 7.000,00                      | -            | -                             | -                             | -                             | -            |
| (S)                 | Total de Saídas:                   | -                             | 2.469.881,58                  | 2.383.533,58                  | 2.653.576,58 | 2.105.755,26                  | 2.257.120,64                  | 2.759.669,04                  | 7.122.544,94 |

#### 4.1. ANÁLISE DE DESPESAS E RECEITAS

Seguindo determinação contida na legislação vigente e a política financeira de gestão de recursos públicos do Instituto Elo, o recurso não utilizado no período foi aplicado junto à instituição bancária Caixa Econômica Federal, em Fundo de Renda Fixa, o que resultou no rendimento líquido de R\$ 140.850,38 (Cento e quarenta mil, oitocentos e cinquenta reais e trinta e oito centavos) para o período avaliatório.

O saldo Remanescente apresentado na Tabela 1 – Resumo das Movimentações Financeiras no Período em Regime de Caixa é negativo em R\$4.939.563,70 (quatro milhões novecentos e trinta e nove mil quinhentos e sessenta e três reais e setenta centavos), devido ao não repasse integral do valor pactuado no X Termo Aditivo ao Termo de Parceria 002/2005.

Ressaltamos que apesar de previsto na memória de cálculo do referido Termo Aditivo o repasse de R\$ 7.298.869,66 (sete milhões duzentos e noventa e oito mil, oitocentos e sessenta e nove reais e sessenta e seis centavos) no mês de novembro de 2013, devido ao difícil momento de contingência financeira em que o Estado de Minas Gerais atravessa, somente foi repassado para o Instituto Elo o valor de R\$ 2.383.769,36 (dois milhões trezentos e oitenta e três mil setecentos e sessenta e nove reais e trinta e seis centavos).

Destacamos a seguir, detalhes/esclarecimentos pertinentes a alguns itens da Tabela 3 - Demonstrativo Analítico das Receitas e Gastos Mensais em Regime de Caixa:

Item 1.1.4 – Outras Receitas - Valores correspondentes à:

- R\$ 1.498,46 – Estorno de tarifas bancárias em Outubro/2013 referente ao mês de Setembro de 2013;
- R\$ 2.084,55 – Devolução em Outubro/2013 por parte da Diretoria do Instituto Elo, referente à condenação trabalhista da funcionária Karine Teixeira Pedrosa;
- R\$ 2.836,02 – Devolução em Outubro/2013 por parte da Diretoria do Instituto Elo, referente à condenação trabalhista do funcionário Marcus Otávio Mariani Nogueira;
- R\$ 3.136,90 – DOC devolvido em Outubro/2013, devido a erro de dados bancários fornecidos pela ex-funcionária Fernanda Pereira Pinto de Oliveira;
- R\$ 696,50 – DOC devolvido em Novembro/2013, devido a erro de dados bancários fornecidos pelo fornecedor MC Sampaio e Sampaio Ltda.;
- R\$ 1.510,70 – Estorno de tarifas bancárias em Novembro/2013 referente ao mês de Outubro de 2013;
- R\$ 1.598,00 - DOC devolvido em Dezembro/2013, devido a erro de dados bancários fornecidos pelo fornecedor Carlos Gomes dos Santos;
- R\$ 1.808,51 – Estorno de tarifas bancárias em Dezembro/2013 referente ao mês de Novembro de 2013;
- R\$ 987,00 – DOC devolvido em Dezembro/2013, devido a erro de dados bancários fornecidos pelo fornecedor Port Distribuidora de Inf.e Papelaria Ltda;

Item 2.1 - Gastos com Pessoal:

- Item 2.1.1.1 – Salários – A diferença entre o previsto e realizado, justifica-se, principalmente, pelo fato de as contratações das equipes técnicas dos novos CPCs (Uberlândia, Governador Valadares e Betim) terem sido concretizadas no mês de novembro de 2013, apesar de previstas no plano de trabalho para início em outubro de 2013, gerando consequentemente um superávit no período.
- Item 2.1.2.1 – Estagiários – A diferença entre o previsto e realizado, justifica-se, principalmente, pelo fato de quando da substituição de estagiários as faculdades demandarem em média 20 (vinte) dias para assinatura do contrato de estágio do substituto, ocasionando o não pagamento no período de vacância entre a saída de um e contratação do outro, bem como, a não contratação prevista para o período dos Estagiários para os novos CPCs (Serra, Justinópolis, Uberlândia, Governador Valadares e Betim), gerando consequentemente um superávit no período.

#### Item 2.2 - Gastos Gerais

- Item 2.2.13 – Auditoria Externa (R\$5.270,62) – Como previsto em contrato, o pagamento das parcelas sobre os serviços prestados são associados à entrega dos relatórios contábeis e financeiro de cada trimestre, ou seja, em novembro de 2013 foi-nos entregue o relatório referente ao 1º e 2º trimestre de 2013 justificando assim o pagamento do valor mencionado.

- Item 2.2.28 – Serviço de Mão-de-obra Terceirizada – Restou previsto para este período o valor de R\$105.000,00 (cento e cinco mil reais) para realização de 30 (trinta) Projetos Locais do Programa Fica Vivo, correspondente ao valor de R\$3.500,00 (três mil e quinhentos reais) para cada CPC – Centro de Prevenção à Criminalidade. Ressaltamos que foi gasto o valor total de R\$ 84.678,00 (oitenta e quatro mil seiscentos e setenta e oito reais) com a execução de 35 (trinta e cinco) Projetos Locais, com custo médio de R\$3.091,00 (três mil, noventa e um reais) por CPC – Centro de Prevenção à Criminalidade.

Ressaltamos ainda que para o período avaliatório estava previsto o pagamento pela execução de 1.755 (mil setecentas e cinquenta e cinco) projetos de oficina do Programa Fica Vivo (580 em outubro, 585 em novembro e 590 em dezembro), no valor total de R\$1.592.136,00 (um milhão quinhentos e noventa e dois mil, cento e trinta e seis reais), entretanto, foram executados e pagos somente 1.603 (um mil seiscentos e três) projetos de oficina, totalizando o valor de R\$1.460.478,87 (um milhão quatrocentos e sessenta mil quatrocentos e setenta e oito reais e oitenta e sete centavos).

- Item 2.2.33 – Despesas Bancárias (R\$ 4.817,67) – as despesas bancárias foram restituídas pela Caixa Econômica Federal nas seguintes datas:

Outubro/2013 – restituída em 02/10/2013;

Novembro/2013 – restituída em 20/11/2013;

Dezembro/2013 – restituída em 17/12/2013.

- Item 2.2.39 – Material de Limpeza – Justifica-se que o pagamento efetivado em 02/10/2013 refere-se aos materiais utilizados em setembro/2013.

#### Item 2.3 Aquisição de Bens Permanentes

- Item 2.3.5 – Máquinas, Aparelhos, Utensílios e Equip. de Uso Administrativo - o valor R\$ 16.510,00 refere-se ao gasto com a aquisição de 02 aparelhos de ar condicionados de janela 12000 BTUS 220V e 07 aparelhos de ar condicionados de janela 7500 BTUS 220V (R\$10.510,00) e Equipamento de Segurança (R\$ 6.000,00). Equipamentos adquiridos em Setembro/2013, previsto na memória de cálculo do IX Termo Aditivo, porém, pagos no trimestre atual.

Destacamos a seguir, detalhes/esclarecimentos pertinentes a alguns itens da Tabela 5 - Demonstrativo dos Recursos Comprometidos ao Final do Período:

- Item Gastos do Próximo Período Cobertos Pelo Repasse Anterior - R\$ 2.521.031,55 – corresponde ao provisionamento de despesas referente ao mês de janeiro/2014, conforme memória de cálculo do X Termo Aditivo.

## 5. CONSIDERAÇÕES FINAIS

Neste quarto período avaliatório de 2013 (meses outubro, novembro e dezembro) 10 (dez) das 17 (dezesete) metas definidas para o período foram superadas- excluindo-se desta contabilização os indicadores da área temática 07, "Gestão da Entidade Parceira". Os indicadores da área temática 01, "Resultados das ações diretivas de prevenção à criminalidade e à violência desenvolvidas por meio dos Centros de Prevenção à Criminalidade", não alcançados, vinculam-se estruturalmente às metodologias dos programas em execução nos Centros de Prevenção à Criminalidade e têm relação direta com fatores que fogem à governabilidade da Instituição, como os níveis de interesse/ necessidade dos públicos alvo pelos serviços ofertados pelos programas, os níveis de conhecimento dos programas pelos públicos alvo, a organização espaço temporal adequada/ suficiente para atendimento aos públicos alvo, a condição de resposta satisfatória ou promissora das metodologias aplicadas dos programas às demandas dos públicos alvo etc. Estas metas apesar de não alcançadas alcançaram níveis de cumprimento elevados, acima de 80%, em 06 dos 07 casos de não alcance das metas: Percentual de casos atendidos em mediação de conflitos que chegaram à solução pacífica (90%), Média de jovens participantes por mês no Programa de Controle de Homicídios Fica Vivo! (88,53%), Número de novas penas e medidas alternativas acompanhadas pelo Programa CEAPA (95,34%), Percentual de cumprimento integral das penas e medidas alternativas acompanhadas pelo Programa CEAPA (98%), Número de egressos inscritos no Programa de Inclusão Social dos Egressos do Sistema Prisional (81,58%) e Percentual de participação das equipes técnicas de gestão, supervisão e programas CEAPA, PRESP, Mediação de Conflitos, Fica Vivo e PETP nas capacitações (98,67%).

Em relação aos demais indicadores que não alcançaram a meta, foram tomadas providências estratégicas e administrativas para garantir seus cumprimentos futuros ou melhorar o desempenho em relação a estes.

Os resultados apresentados nesse trimestre, associados a todo o histórico de realização do Instituto Elo, oferecem subsídios para a constatação de que o Instituto Elo, além de se comprometer tecnicamente com a Política de Prevenção à Criminalidade, dentro dos limites de sua atuação, tem buscado aprimorar seus processos internos para atender cada vez melhor às demandas dinâmicas de uma política pública da amplitude da Política de Prevenção à Criminalidade desenvolvida e protagonizada pelo governo de Minas Gerais.

## 6. COMPROVANTE DE REGULARIDADE TRABALHISTA, FISCAL E PREVIDENCIÁRIA

### 6.1. COMPROVANTE DE REGULARIDADE TRABALHISTA

<https://www.sifge.caixa.gov.br/Empresa/Crf/Crf/FgeCFSImprimirPa>

IMPRIMIR

VOLTAR

**CAIXA**  
CAIXA ECONÔMICA FEDERAL

#### Certificado de Regularidade do FGTS - CRF

**Inscrição:** 07514913/0001-75, 07514913/0001-75  
**Razão Social:** INSTITUTO ELO  
**Endereço:** R DOS GUAJAJARAS 40 SALA 1003 / CENTRO / BELO HORIZONTE / MG / 30180-100

A Caixa Econômica Federal, no uso da atribuição que lhe confere o Art. 7, da Lei 8.036, de 11 de maio de 1990, certifica que, nesta data, a empresa acima identificada encontra-se em situação regular perante o Fundo de Garantia do Tempo de Serviço - FGTS.

O presente Certificado não servirá de prova contra cobrança de quaisquer débitos referentes a contribuições e/ou encargos devidos, decorrentes das obrigações com o FGTS.

**Validade:** 07/01/2014 a 05/02/2014

**Certificação Número:** 2014010714351707789585

Informação obtida em 07/01/2014, às 14:35:17.

A utilização deste Certificado para os fins previstos em Lei está condicionada à verificação de autenticidade no site da Caixa:  
[www.caixa.gov.br](http://www.caixa.gov.br)

07/01/2014 14:36



## 6.2. COMPROVANTE DE REGULARIDADE PREVIDENCIÁRIA

Certidão Negativa de Débito

[http://www010.dataprev.gov.br/CWS/BIN/cws\\_mv2.asp?COMS\\_BIN...](http://www010.dataprev.gov.br/CWS/BIN/cws_mv2.asp?COMS_BIN...)



MINISTÉRIO DA FAZENDA  
Secretaria da Receita Federal do Brasil

### CERTIDÃO NEGATIVA DE DÉBITOS RELATIVOS ÀS CONTRIBUIÇÕES PREVIDENCIÁRIAS E ÀS DE TERCEIROS

Nº 001832013-11001913  
Nome: INSTITUTO ÉLO  
CNPJ: 07.514.913/0001-75

Ressalvado o direito de a Fazenda Nacional cobrar e inscrever quaisquer dívidas de responsabilidade do sujeito passivo acima identificado que vierem a ser apuradas, é certificado que não constam pendências em seu nome relativas a contribuições administradas pela Secretaria da Receita Federal do Brasil (RFB) e a inscrições em Dívida Ativa da União (DAU).

Esta certidão, emitida em nome da matriz e válida para todas as suas filiais, refere-se exclusivamente às contribuições previdenciárias e às contribuições devidas, por lei, a terceiros, inclusive às inscritas em DAU, não abrangendo os demais tributos administrados pela RFB e às demais inscrições em DAU, administradas pela Procuradoria-Geral da Fazenda Nacional (PGFN), objeto de Certidão Conjunta PGFN/RFB.

Esta certidão é válida para as finalidades previstas no art. 47 da Lei nº 8.212 de 24 de julho de 1991, exceto para:

- averbação de obra de construção civil no Registro de Imóveis;
- redução de capital social, transferência de controle de quotas de sociedade limitada e cisão parcial ou transformação de entidade ou de sociedade empresária simples;
- baixa de firma individual ou de empresário, conforme definido pelo art. 931 da Lei nº 10.406, de 10 de Janeiro de 2002 - Código Civil, extinção de entidade ou sociedade empresária ou simples.

A aceitação desta certidão está condicionada à finalidade para a qual foi emitida e à verificação de sua autenticidade na Internet, no endereço <<http://www.receita.fazenda.gov.br>>

Certidão emitida com base na Portaria Conjunta PGFN/RFB nº 01, de 20 de janeiro de 2010.

Emitida em 05/08/2013.  
Válida até 01/02/2014.

Certidão emitida gratuitamente.

Atenção: qualquer rasura ou emenda invalidará este documento.

1 de 1

05/08/2013 09:12

### 6.3. COMPROVANTES DE REGULARIDADE FISCAL

Página 1 de 1



MINISTÉRIO DA FAZENDA  
Procuradoria-Geral da Fazenda Nacional  
Secretaria da Receita Federal do Brasil

#### CERTIDÃO CONJUNTA NEGATIVA DE DÉBITOS RELATIVOS AOS TRIBUTOS FEDERAIS E À DÍVIDA ATIVA DA UNIÃO

Nome: INSTITUTO ELO  
CNPJ: 07.514.913/0001-75

Ressalvado o direito de a Fazenda Nacional cobrar e inscrever quaisquer dívidas de responsabilidade do sujeito passivo acima identificado que vierem a ser apuradas, é certificado que não constam pendências em seu nome, relativas a tributos administrados pela Secretaria da Receita Federal do Brasil (RFB) e a inscrições em Dívida Ativa da União junto à Procuradoria-Geral da Fazenda Nacional (PGFN).

Esta certidão, emitida em nome da matriz e válida para todas as suas filiais, refere-se exclusivamente à situação do sujeito passivo no âmbito da RFB e da PGFN, não abrangendo as contribuições previdenciárias e as contribuições devidas, por lei, a terceiros, inclusive as inscritas em Dívida Ativa do Instituto Nacional do Seguro Social (INSS), objeto de certidão específica.

A aceitação desta certidão está condicionada à verificação de sua autenticidade na Internet, nos endereços <<http://www.receita.fazenda.gov.br>> ou <<http://www.pgfn.fazenda.gov.br>>.

Certidão emitida com base na Portaria Conjunta PGFN/RFB nº 3, de 02/05/2007.


Emitida às 08:52:44 do dia 27/11/2013 <hora e data de Brasília>.

Válida até 26/05/2014.

Código de controle da certidão: 310A.E51B.4AFA.AD0D

Certidão emitida gratuitamente.

Atenção: qualquer rasura ou emenda invalidará este documento.

|  |                           |                                    |
|--|---------------------------|------------------------------------|
|  <b>SECRETARIA DE ESTADO DE FAZENDA DE MINAS GERAIS</b>   |                           |                                    |
| <b>CERTIDÃO DE DÉBITOS TRIBUTÁRIOS</b><br><b>Negativa</b>  |                           | CERTIDÃO EMITIDA EM:<br>06/01/2014 |
|  |                           | CERTIDÃO VALIDA ATÉ:<br>06/04/2014 |
| NOME: INSTITUTO ELO  |                           |                                    |
| CNPJ/CPF: 07.514.913/0001-75   |                           |                                    |
| LOGRADOURO: AVENIDA AUGUSTO DE LIMA  |                           | NÚMERO: 2094                       |
| COMPLEMENTO:   | BAIRRO: BARRO PRETO       | CEP: 30190003                      |
| DISTRITO/POVOADO:  | MUNICÍPIO: BELO HORIZONTE | UF: MG                             |
| <p><b>Certificamos não haver débito de responsabilidade do interessado acima identificado, ressalvado o direito de a Fazenda Pública Estadual vir a constituir e cobrar novos créditos tributários que ainda não foram apurados ou lançados até esta data. No caso de utilização para lavratura de escritura pública ou registro de formal de partilha, de carta de adjudicação expedida em autos de inventário ou de arrolamento, de sentença em ação de separação judicial, divórcio, ou de partilha de bens na união estável e de escritura pública de doação de bens imóveis, esta certidão somente terá validade se acompanhada da Certidão de Pagamento / Desoneração do ITCD, prevista no artigo 39 do Decreto 43.981/2005.</b></p> |                           |                                    |
| IDENTIFICAÇÃO  | NÚMERO DO PTA             | DESCRIÇÃO                          |
|  |                           |                                    |
| A autenticidade desta certidão deverá ser confirmada na internet,<br>página da Secretaria de Estado de Fazenda de Minas Gerais ( <a href="http://www.fazenda.mg.gov.br">http://www.fazenda.mg.gov.br</a> ).  |                           |                                    |
| CÓDIGO DE CONTROLE DE CERTIDÃO: 2014000048406842   |                           |                                    |



Prefeitura Municipal de Belo Horizonte  
Secretaria Municipal de Finanças  
Secretaria Municipal Adjunta de Arrecadações

## CERTIDÃO DE QUITAÇÃO PLENA PESSOA JURÍDICA

Certidão de Débitos nº: **1.375.544/2014**  
Emitida em: **09/01/2014** requerida às **09:29:36**

Número de Controle: **ABCDEHNHRJ**  
Validade: **08/02/2014**

Nome: **INSTITUTO ELO**  
CNPJ: **07.514.913.0001.75**

Endereço: AVE AUGUSTO DE LIMA, 2094 - BARRO PRETO - 30190-003 - BELO HORIZONTE - MG  
Inscrição Municipal: **01977980012**

Ressalvando à Prefeitura Municipal de Belo Horizonte o direito de cobrar débitos posteriormente apurados, a Gerência de Dívida Ativa da Secretaria Municipal Adjunta de Arrecadações, no uso de suas atribuições legais, certifica que o Contribuinte acima encontra-se quite com a Fazenda Pública Municipal, em relação aos Tributos, Multas e Preços inscritos ou não em dívida ativa.

CERTIDÃO GRATUITA - <http://cndonline.siatu.pbh.gov.br>


A autenticidade desta certidão deve ser verificada em: <http://cndonline.siatu.pbh.gov.br>

Esta Certidão só terá validade quando confirmada a sua autenticidade na Internet no endereço:  
<http://cndonline.siatu.pbh.gov.br>

## 7. DECLARAÇÃO DO DIRIGENTE DA OSCIP E DO SUPERVISOR DO TERMO DE PARCERIA

Declaro, para todos os fins, que são verídicas todas as informações contidas no 33º Relatório Gerencial do ano de 2013 do Termo de Parceria 02/2005 - X Termo Aditivo ao Termo de Parceria, firmado entre a Secretaria de Estado de Defesa Social (SEDS) e o Instituto Elo. Acrescento, ainda, que as fontes de comprovação dos indicadores e produtos estão disponíveis para análise dos representantes da Comissão de Avaliação e dos servidores dos órgãos de controle do Governo do Estado de Minas Gerais.


Belo Horizonte, \_\_\_\_ de janeiro de 2014.



---

Alexandre Compart

Diretor Institucional do Instituto Elo




---

Fabiano Neves

Diretor de pesquisa do Instituto Elo

Declaro ter supervisionado as ações realizadas pela OSCIP neste período avaliatório e, diante das informações assim obtidas, ratifico e atesto a fidedignidade das informações contidas neste relatório.

Belo Horizonte, 22 de janeiro de 2014.



---

Henrique Oliveira Carvalho

Supervisor do Termo de Parceria, representante da Secretaria de Estado de Defesa Social