

40º Relatório da Comissão de Avaliação (CA) do Termo de Parceria celebrado entre a Secretaria de Estado de Defesa Social e a OSCIP Instituto Elo.

Período Avaliatório: 1º de julho, a 30 de setembro de 2015.

1. INTRODUÇÃO

O propósito deste Relatório é avaliar o Termo de Parceria celebrado entre a Secretaria de Estado de Defesa Social de Minas Gerais e a Organização da Sociedade Civil de Interesse Público Instituto Elo, verificando o grau de execução dos resultados pactuados no período, de 01/07/2015 a 30/09/2015, conforme Sistemática de Avaliação definida no Termo de Parceria nº 002/2005.


O Termo de Parceria em questão tem como objeto "Desenvolver ações relativas à prevenção social da criminalidade e da violência, por meio da implantação, desenvolvimento e consolidação de Centros de Prevenção à Criminalidade - CPCs que: a) previnam o ingresso de jovens na criminalidade; b) realizem o monitoramento de Penas e Medidas Alternativas; c) promovam, por meio de atendimento psicossocial, a educação e capacitação profissional do Egresso do sistema Penitenciário, objetivando uma efetiva integração social; d) estabeleçam ações de Mediação; e) realizem e promovam ações de enfrentamento ao tráfico de pessoas".

Esta avaliação está embasada no art.14 da Lei nº 14.870/2003, e no art.46 do Decreto nº 46.020/2012, que estabelece a CA como responsável pela análise dos resultados alcançados pela OSCIP em cada período avaliatório estabelecido no Termo de Parceria, com base nos indicadores de resultados constantes do Programa de Trabalho.

Conforme Resolução SEDS nº 1.581 de 06 de novembro de 2015, esta Comissão é integrada pelos seguintes membros:

I - Leticia Cancela De Oliveira – MASP 1285224-0, pela Secretaria de Estado de Defesa Social;

II - Andréa Abritta Garzon – MASP 384.972-6, pela Secretaria de Estado de Defesa Social;



Handwritten signatures and initials at the bottom right of the page, including a large signature and several smaller ones.

III - Alexandre Guilherme de Araújo Compart - CPF 042.690.446-08, pelo Instituto Elo;

IV - Gleiber Gomes de Oliveira - CPF 971.914.346-00, pelo Instituto Elo;

V - Raphael Sardinha Moreira de Castro, MASP 1150552-6, pela Secretaria de Estado de Planejamento e Gestão.

VI - Luciana Mara Freitas Souza, MASP 752.465-5, pela Secretaria de Estado de Planejamento e Gestão.

VII - Ludmila Mendonça Lopes Ribeiro, CPF 038.744.466-11, especialista da área objeto do Termo de Parceria;

VIII - Valéria Cristina de Oliveira, CPF 014.388.266-05, especialista da área objeto do Termo de Parceria;

O representante da SEPLAG, Raphael Sardinha Moreira de Castro, não compareceu a esta reunião por motivos de saúde. A servidora Amanda Moura Farnezi, MASP 1213259-3, o substituiu.

2
[Handwritten signatures and initials]

2. METODOLOGIA DE ANÁLISE ADOTADA

Para emprender esta avaliação a CA realizou a análise dos Relatórios Gerenciais encaminhados pela OSCIP e recebido pelos membros desta CA em 22/10/2015. Destaca-se que estes relatórios foram previamente encaminhados pela OSCIP à Comissão Supervisora do Termo de Parceria em 15/10/2015, que efetuou a análise das informações, bem como a conferência das fontes de comprovação.

A avaliação dos resultados foi efetuada conforme Sistemática de Avaliação definida pelo Termo de Parceria e seus respectivos aditivos. Além disso, foi gerada nota e foram feitas recomendações para o próximo período avaliatório.

CM
3
Lant
Lant

3. AVALIAÇÃO DOS INDICADORES E METAS

Termo de Parceria - SEDS e Instituto Eio

12º Termo Aditivo

40º Período Avaliatório - 01/07/2015 a 30/09/2015

Quadro de Indicadores do Relatório da Comissão de Avaliação

	Área Temática	Indicador	Peso	V0	Meta	Realizado	Nota (CD)	Nota x Peso
1	Resultados das ações diretas de Prevenção à Criminalidade desenvolvidas por meio de Unidades de Prevenção à Criminalidade	1.1 Número de atendimentos realizados pelo Programa Mediação de Conflitos	8%	23757	12000	12641	10,00	0,80
1	Resultados das ações diretas de Prevenção à Criminalidade desenvolvidas por meio de Unidades de Prevenção à Criminalidade	1.2 Percentual de casos atendidos em mediação de conflitos que chegaram à solução pacífica	8%	90,36	71	83,81	10,00	0,80
1	Resultados das ações diretas de Prevenção à Criminalidade desenvolvidas por meio de Unidades de Prevenção à Criminalidade	1.3 Média de jovens participantes por mês no Programa de Controle de Homicídios Fica Vivo!	8%	11127	11509	10445,67	9,08	0,73
1	Resultados das ações diretas de Prevenção à Criminalidade desenvolvidas por meio de Unidades de Prevenção à Criminalidade	1.4 Número de novas penas e medidas alternativas acompanhadas pelo Programa CEAPA	8%	9768	4890	5367	10,00	0,80

1	Resultados das ações diretas de Prevenção à Criminalidade desenvolvidas por meio de Unidades de Prevenção à Criminalidade	1.5	Percentual de cumprimento integral das penas e medidas alternativas acompanhadas pelo Programa CEAPA	8%	94,55	86	94,59	10,00	0,80
1	Resultados das ações diretas de Prevenção à Criminalidade desenvolvidas por meio de Unidades de Prevenção à Criminalidade	1.6	Número de egressos inscritos no Programa de Inclusão Social dos Egressos do Sistema Prisional	8%	3073	1406	1992	10,00	0,80
1	Resultados das ações diretas de Prevenção à Criminalidade desenvolvidas por meio de Unidades de Prevenção à Criminalidade	1.7	Número de atendimentos realizados pelo Programa de Inclusão Social dos Egressos do Sistema Prisional	8%	19768	9010	9516	10,00	0,80
1	Resultados das ações diretas de Prevenção à Criminalidade desenvolvidas por meio de Unidades de Prevenção à Criminalidade	1.8	Ações de Enfrentamento ao Tráfico de Pessoas realizadas	8%	14	14	32	10,00	0,80
2	Ações, produtos, processos e atividades estruturantes desenvolvidas no âmbito da Política de Prevenção à Criminalidade	2.1	Número de projetos locais realizados pelo Programa de Controle de Homicídios Fica Vivo!	6%	35	25	35	10,00	0,60
2	Ações, produtos, processos e atividades estruturantes desenvolvidas no âmbito da Política de Prevenção à Criminalidade	2.2	Número de relatórios descritivos da gestão das oficinas do Programa de Controle de Homicídios Fica Vivo!	6%	2	3	3	10,00	0,60
2	Ações, produtos, processos e atividades estruturantes desenvolvidas no âmbito da Política de Prevenção à Criminalidade	2.3	Número de relatórios analíticos dos CPCs de base local	4%	11	54	55	10,00	0,40
3	Capacitação das equipes técnicas de gestão e supervisão	3.1	Percentual de participação das equipes técnicas de gestão e supervisão nas capacitações	4%	96,15	100	96	9,60	0,38

4	Composição, ampliação e reposição das equipes técnicas de gestão, supervisão e programas CEAPA, PRESP, Mediação de Conflitos, Fica Vivo! e PETP	4.1	Número de dias utilizados para reposição de equipe	6%	5,378	8	7,21	10,00	0,60
4	Composição, ampliação e reposição das equipes técnicas de gestão, supervisão e programas CEAPA, PRESP, Mediação de Conflitos, Fica Vivo! e PETP	4.2	Número de dias utilizados para ampliação e composição de equipe	Indicador desconsiderado					
5	Gestão da entidade parceira	5.1	Percentual de conformidade dos processos analisados na checagem amostral periódica	4%	100	100	100	10,00	0,40

DESEMPENHO GERAL NO QUADRO DE INDICADORES

á (Nota x Peso) (a)	â Pesos (b)	Nota (a/b)
9,31	94%	9,90

3.1. OBSERVAÇÕES ACERCA DO RESULTADO ALCANÇADO:

Indicador 1.1 - Número de atendimentos realizados pelo Programa Mediação de Conflitos

Meta cumprida. O Instituto Elo informou no Relatório Gerencial de Resultados que o resultado foi de 12.641 atendimentos no Programa Mediação de Conflitos, cumulativo do 2º e 3º trimestres, uma vez que a meta de 12.000 refere-se ao somatório desses dois períodos. Foram realizados 2.238 atendimentos em Julho, 2.104 em Agosto e 2.148 em Setembro, totalizando 6.490 no 3º trimestre, que somados aos 6.151 atendimentos do 2º trimestre, totaliza 12.641.

Indicador 1.2 Percentual de casos atendidos em mediação que chegaram à solução pacífica de conflitos


Meta cumprida. A meta para o período era de 71% e o resultado alcançado foi de 83,81%. O Instituto Elo informou no Relatório Gerencial de Resultados que 105 casos de mediação de conflitos foram encerrados neste período avaliatório. Destes, 88 chegaram a uma solução pacífica, o que corresponde ao percentual de 83,81%.

Indicador 1.3 Média de jovens participantes por mês no Programa de Controle de Homicídios Fica Vivo!

Meta não cumprida integralmente. O Instituto Elo informou no Relatório Gerencial de Resultados que a meta para o período era de 11.509 jovens no programa e que o resultado foi de 10.445,67 jovens, em média, atendidos pelo Fica Vivo!. Portanto, foi alcançada 90,64% da meta.

Na tabela de resultados, página 10, foram identificadas inconsistências nos dados da coluna "resultado" do mês de setembro.

O representante da OSCIP apresentou a tabela corrigida:



CPCS	JULHO			AGOSTO			SETEMBRO		
	MÉDIA MENSAL DOS ÚLT. 12 MESES	RESULTADO	% DE VARIAÇÃO EM COMPARAÇÃO A MÉDIA MENSAL DOS ÚLTIMOS 12 MESES	RESULTADO	% DE VARIAÇÃO EM COMPARAÇÃO A MÉDIA MENSAL DOS ÚLTIMOS 12 MESES	RESULTADO	% DE VARIAÇÃO EM COMPARAÇÃO A MÉDIA MENSAL DOS ÚLTIMOS 12 MESES		
1	BETIM - CPC ALTEROSAS	159,62	169	5,88	174	9,01	186	16,53	
2	BETIM - CPC CITROLÂNDIA	367,08	400	8,97	403	9,79	419	14,15	
3	BETIM - CPC JARDIM TERESÓPOLIS	429,62	442	2,88	444	3,35	430	0,09	
4	BETIM - CPC PTB	431,00	411	-4,64	411	-4,64	431	0,00	
5	BH - CPC CABANA	529,46	537	1,42	583	10,11	491	-7,26	
6	BH - CPC JARDIM FELICIDADE	320,23	334	4,30	347	8,36	342	6,80	
7	BH - CPC JARDIM LEBLON	255,54	262	2,53	284	11,14	306	19,75	
8	BH - CPC MINAS CAIXA	268,31	224	-16,51	249	-7,20	245	-8,69	
9	BH - CPC MORRO DAS PEDRAS	525,54	507	-3,53	506	-3,72	565	7,51	
10	BH - CPC PPL	291,62	257	-11,87	279	-4,33	290	-0,55	
11	BH - CPC PRIMEIRO DE MAIO	251,85	241	-4,31	258	2,44	251	-0,34	
12	BH - CPC RIBEIRO DE ABREU	440,25	455	3,35	468	6,30	444	0,85	
13	BH - CPC SANTA LÚCIA	266,46	290	8,83	308	15,59	297	11,46	
14	BH - CPC SERRA	299,38	314	4,88	309	3,21	315	5,22	
15	BH - CPC TAQUARIL	351,77	356	1,20	381	8,31	337	-4,20	
16	BH/ BARREIRO - CPC VILA CEMIG	249,85	223	-10,75	253	1,26	232	-7,14	
17	BH/ BARREIRO - CPC VILA PINHO	138,15	118	-14,59	125	-9,52	115	-16,76	
18	CONTAGEM - CPC NOVA CONTAGEM	473,92	460	-2,94	465	-1,88	468	-1,25	
19	CONTAGEM - RESSACA	96,85	74	-23,59	86	-11,20	103	6,35	
20	GOVERNADOR VALADARES - CPC CARAPINA	114,08	85	-25,49	122	6,95	127	11,33	
21	GOVERNADOR VALADARES - CPC TURMALINA	500,15	462	-7,63	476	-4,83	474	-5,23	
22	IPATINGA - CPC BETHÂNIA	456,23	439	-3,78	471	3,24	443	-2,90	
23	MONTES CLAROS - CPC CRISTO REI	215,69	210	-2,64	199	-7,74	205	-4,96	
24	MONTES CLAROS - CPC SANTOS REIS	424,15	383	-9,70	405	-4,52	399	-5,93	
25	RIBEIRÃO DAS NEVES - CPC JUSTINÓPOLIS	168,08	179	6,50	179	6,50	168	-0,05	
26	RIBEIRÃO DAS NEVES - CPC ROSANEVES	370,15	376	1,58	358	-3,28	359	-3,01	
27	RIBEIRÃO DAS NEVES - CPC VENEZA	348,62	361	3,55	380	9,00	388	11,30	
28	SANTA LUZIA - CPC PALMITAL	510,23	475	-6,90	470	-7,88	477	-6,51	
29	SANTA LUZIA - CPC VIA COLÉGIO	385,54	305	-20,89	348	-9,74	299	-22,45	
30	UBERLÂNDIA - CPC JARDIM CANAÁ	62,08	76	22,43	78	25,65	83	33,71	
31	UBERLÂNDIA - CPC MORUMBI	412,46	385	-6,66	338	-18,05	362	-12,23	
32	VESPASIANO - CPC MORRO ALTO	459,23	452	-1,57	413	-10,07	454	-1,14	
	TOTAL	10.539,31	10.262	-2,63	10.570	0,29	10.505	-0,33	

Indicador 1.4 Número de novas penas e medidas alternativas recebidas pelo programa CEAPA

Meta cumprida. O Instituto Elo informou no Relatório Gerencial de Resultados que foram recebidas no período 5.367 penas e medidas alternativas, sendo que a meta para o período era de 4.890 penas e medidas alternativas recebidas, esta foi superada.

Indicador 1.5 Percentual de cumprimento integral das penas e medidas alternativas acompanhadas pelo Programa CEAPA

Meta cumprida. Conforme o Relatório Gerencial de Resultados, o número de penas monitoradas pelo Programa foi de 9.681 e destes, 9.157 se enquadram na condição de cumprimento integral. Neste sentido, o resultado foi de 94,59%, sendo a meta de 86%.

Indicador 1.6 Número de Egressos inscritos no Programa de Inclusão Social dos Egressos do Sistema Prisional

Meta cumprida. O Instituto Elo informou no Relatório Gerencial de Resultados que o resultado alcançado nos meses de julho, agosto, e setembro foi de 1.992 egressos inscritos. A meta para este período é de 1.406, portanto, a mesma foi superada.

Indicador 1.7 Número de atendimentos realizados pelo Programa de Inclusão Social de Egressos do Sistema Prisional

Meta cumprida. O Instituto Elo informou no Relatório Gerencial de Resultados que o resultado alcançado foi de 9.516 atendimentos realizados pelo Programa de Inclusão Social de Egressos do Sistema Prisional. A meta é de 9.010, portanto, a mesma foi superada.


Indicador 1.8 Ações de Enfrentamento ao Tráfico de Pessoas

Meta cumprida. A meta para o período era de 14 ações de enfrentamento ao tráfico de pessoas e o resultado foi de 32 ações realizadas, portanto, a mesma foi superada.

Indicador 2.1 Número de projetos locais e de circulação realizados pelo Programa de Controle de Homicídios.

Meta cumprida. A meta para o período era de 25 projetos e o resultado alcançado foi de 35 projetos.

Foi identificado erro material, na página 26, onde se lê 2.2 leia-se 2.1.



Os membros especialistas destacaram a importância de inserir uma coluna na tabela, página 26, com a modalidade do projeto local para melhor visualização da ação realizada.

O representante da OSCIP apresentou a tabela corrigida:

	CPC	NOME DO PROJETO	TIPO DE ATIVIDADE	PERÍODO DE EXECUÇÃO	Nº DE PARTICIPANTES
1	Betim - Citrolândia	Fica Vivo no Citró: Valorizando a Vida	Oficinas de lazer e cultura	08/08/2015	250
2	Betim - Jardim das Alterosas	1º Festival Agitalterosas Fica Vivo	Torneio de futebol de salão	01/08/2015 e 08/08/2015	114
3	Betim - Jardim Teresópolis	Mostra Cultura Viva	Realização de mostra cultural e torneio de futebol de salão	03/08/2015 a 08/08/2015	153
4	Betim - PTB	Fica Vivo PTB - Ocupando a Cidade	Projeto de circulação: Visita ao SESC Palladium	18/08/2015 e 19/08/2015	55
5	BH - Cabana do Pai Tomás	Baile das Casinhas	Promoção evento cultural: Baile Funk	22/08/2015	300
6	BH - Jardim Felicidade	Fica Vivo: Juventude e Comunidade	Gincana e exposição de oficinas	01/08/2015	110
7	BH - Jardim Leblon	Redescobrimo a história da vila Apolônia	Produção de documentário audiovisual	22/08/2015	63
8	BH - Minas Caixa	Fica Vivo no Borel	Evento com apresentações culturais e musicais	22/08/2015	45
9	BH - Minas Caixa	Fica Vivo na Baixada	Apresentações culturais de Rap e Hip-Hop. E oficina de penteados Afro	29/08/2015	135
10	BH - Primeiro de Maio	Tudo Junto e Misturado: uma contribuição para desconstrução de imaginários	Campeonato de futebol de salão	01/08/2015	238
11	BH - Ribeiro de Abreu	Identidade Viva: Resgatando a memória do FV! No Ribeiro	Gravação de documentário/ Grafiteagem/ Apresentações culturais	29/08/2015	190
12	BH - Santa Lúcia	Arraial do Morro! Tamo Junto!	Evento de confraternização com temática de "festa junina" com apresentações musicais e campeonato de truco	18/07/2015	200
13	BH - Serra	Da Serra ao Mineirão	Projeto de circulação: Visita ao estádio do Mineirão e ao museu pertencente a este	20/08/2015 e 21/08/2015	45
14	BH - Taquaril	Os Jovens do Alto Vera Cruz têm fome de que? Tem sede de que?	Realização de oficinas culturais e artísticas	22/08/2015 e 29/08/2015	90
15	BH - Taquaril	Os Jovens da Ita têm fome de que?	Ação voltada para a saúde dos jovens com a realização de alguns exames preventivos e momento de discussão e reflexão	18 e 19/08/2015	31
16	BH - Vila Cemig	Outros Olhos	Intervenções de	18/07/2015	130

			gratificação e apresentações culturais		
17	Contagem - Nova Contagem	Fica Vivo em Ação!	Evento com apresentações culturais, jogos e gincana	15/08/2015	300
18	Contagem - Ressaca	Eu amo o Ressaca Radicalmente	Evento com a realização de atividade culturais e esportivas	18/07/2015	101
19	Gov. Valadares - Carapina	Fala Jovem!	Espaço de discussão sobre a redução da maioria penal	19/08/2015 e 22/08/2015	90
20	Gov. Valadares - Turmalina	Identidade e Juventude	Realização de atividades culturais e dinâmicas lúdicas	07/08/2015, 12/08/2015, 13/08/2015 e 14/08/2015	300
21	Ipatinga - Bethânia	IV Torneio de futsal	Torneio de futebol de salão	20/07/2015 a 24/07/2015	200
22	Ipatinga - Bethânia	II Arraiá do Programa Fica Vivo!	Evento de confraternização com temática de "festa junina"	29/07/2015	267
23	Montes Claros - Cidade Cristo Rei	Vila Tupã: (Re) Construindo História	Construção de painel, portfólio e vídeo, e realização de apresentação de oficinas do programa	22/08/2015	60
24	Montes Claros - Cidade Cristo Rei	Fica Vivo em movimento	Projeto de circulação, com visita ao Instituto Sustentável de Conexão Juventude	29/08/2015	35
25	Montes Claros - Santos Reis	No passinho do Fica Vivo	Evento cultural com concurso de dança "passinho"	22/08/2015	480
26	Morro das Pedras	Festival Cultural do Santa Sofia	Festival cultural com apresentações musicais e intervenções de grafite	26/05/2015 - 09/06/2015 a 13/08/2015 - 15/08/2015	300
27	Pedreira Prado Lopes	Cabelo Cabeleira	Atividades esportivas, desfile dos jovens pelo bairro e intervenções de grafite	08/08/2015	270
28	Rib. das neves - Justinópolis	Primeiro Torneio de Futsal Fica Vivo Justinópolis	Torneio de futebol de salão	25/07/2015	110
29	Rib. Das Neves - Rosaneves	1ª Noite do rock do Fica Vivo	Evento cultural e musical	01/08/2015	91
30	Rib. Das Neves - Veneza	2ª Copa das Oficinas FVI Veneza	Torneio de futebol de salão	08/08/2015 e 15/08/2015	350
31	Santa Luzia - Palmital	Curtindo o cinema	Atividade de circulação/ Sessão de cinema	23/07/2015 e 30/07/2015	50
32	Santa Luzia - Via Colégio	Festival de Talentos	Festival de talentos com apresentações artísticas	29/08/2015	60
33	Uberlândia - Jd. Canaã	A praça é nossa	Encontros com jovens se torneio de futebol	25/07/2015	64
34	Uberlândia - Morumbi	Fica Livre	Intervenções de grafite, exibição de filmes e torneio de futebol	01/08/2015	65
35	Vespasiano - Morro Alto	IV Torneio Integração de Futsal	Torneio de futebol de salão	22/08/2015 e 29/08/2015	211
TOTAL					5.553

Indicador 2.2 Número de relatórios descritivos da gestão das oficinas do Programa de Controle de Homicídios - Fica Vivo!

Meta cumprida. Neste período avaliatório foi alcançada a meta de elaboração e apresentação de 03 (três) relatórios descritivos da gestão das oficinas do Programa de Controle de Homicídios Fica Vivo!. Os referidos relatórios foram encaminhados pelo Instituto Elo à Diretoria de Proteção Social da Juventude da SEDS/ MG e à Supervisão do Termo de Parceria.

Neste trimestre, foram executadas 443 oficinas em julho, 444 em agosto e 435 em setembro. A média de jovens participantes das oficinas foi de 10.262 em julho, 10.570 em agosto e 10.462 em setembro.

Os representantes especialistas recomendaram, para o próximo Relatório Gerencial, a descrição dos itens que compõem os relatórios.

Indicador 2.3 Número de Relatórios Analíticos dos CPCs de base local

Meta cumprida. Conforme apresentado no Relatório Gerencial de Resultados, foram elaborados 55 relatórios analíticos pelos CPCs de base local, portanto, alcançando a integralidade da meta pactuada de 54 relatórios.

Os representantes especialistas recomendaram, para o próximo Relatório Gerencial, uma descrição dos itens que compõem o relatório.

3.1. Percentual de participação das equipes técnicas de gestão, supervisão nas capacitações.

Meta cumprida. A meta para o período era de 100% de participação e o resultado alcançado foi de 96%.

4.1. Número de dias utilizados para reposição de equipe

Meta cumprida. Neste período avaliatório, o Instituto Elo empreendeu 19 (dezenove) reposições de pessoal para os cargos de técnico social, gestor social, supervisor metodológico e/ou supervisor de gestão social, tendo sido utilizados 152 dias no total para estas reposições. Foram gastos, em média, considerando-se a fórmula de cálculo do indicador, 7,21 dias nas reposições, sendo a meta estabelecida de 8 dias.

4.2. Número de dias utilizados para ampliação e composição de equipe

Indicador desconsiderado. A Comissão delibera pela desconsideração desse indicador, uma vez que não houve ampliação nem composição de equipe nesse período avaliatório.

5.1. Percentual de conformidade dos processos analisados na checagem amostral período.

Meta cumprida. O resultado desse indicador é aferido pela Comissão do Termo de Parceria 002/ 2005, em conjunto com seus assessores, e apresentado no Relatório de Checagem Amostral. O resultado foi de 100%, portanto, nota 10.

CP
13
L
L
L

5. PONTUAÇÃO FINAL

A pontuação apurada na reunião da Comissão de Avaliação, baseada no Relatório Gerencial enviado pela OSCIP foi de **9,90**, conforme cálculo abaixo:

Termo de Parceria - SEDS e Instituto Elo
12º Termo Aditivo
40º Período Avaliatório - 01/07/2015 a 30/09/2015

Desempenho Global da OSCIP no Período				
	Nota	Peso	Nota x Peso	Pontuação Global
Quadro de Indicadores e Metas	9,90	100%	9,90	9,90
Quadro de Ações	-	-	-	

Conceito:

Muito Bom

6. QUADRO COMPARATIVO ENTRE DE RECEITAS E DESPESAS PREVISTAS E REALIZADAS

Tempo de Parceria celebrado entre a Secretaria de Estado de Defesa Social - SEDS e a OSCIP Instituto ELO
40º Relatório Gerencial Financeiro

Tabela 2 - Comparativo entre Receitas e Gastos Previstos e Realizados no Período em Regime de Competência

Entrada de Recursos	Previsto				Realizado				Realizado (%) Previsto (-) Realizado	Previsto (-) Realizado				
	Acumulado	Julho		Setembro		Acumulado	Julho				Setembro			
		01/07/2015 a 31/07/2015	01/08/2015 a 31/08/2015	01/09/2015 a 30/09/2015	TOTAL		01/08/2015 a 31/08/2015	01/09/2015 a 30/09/2015			TOTAL			
11 Receitas														
111 Repasses do Terço de Parceria					4.616.786,54				4.616.786,54				100,00%	
112 Receita Antecipada em Função do TP														
114 Outras Receitas														
21 Rendimentos de Aplicações Fin.														
21 Aplicações Fin.		40.000,00	40.000,00	40.000,00					17.337,47	5.845,95	205,00	23.388,42		(23.388,42)
(B) Total de Entradas:		40.000,00	4.656.786,54	40.000,00	4.616.786,54	4.616.786,54	86.708,30	83.068,88	111.706,76	4.709.340,79	83.068,88	283.942,47	279,95%	(143.942,47)
2 Saída de Recursos														
21 Gastos com Pessoal														
211 Salários		825.580,64	825.580,64	825.580,64	2.476.741,92				651.954,00	728.662,72	750.256,12	2.130.272,84	88,01%	346.469,08
212 Estagiários		98.529,80	98.529,80	98.529,80	296.589,40				73.443,00	83.565,00	80.626,00	237.634,00	80,39%	57.955,40
213 Encargos		557.016,13	571.366,13	557.016,13	1.685.388,39				482.254,10	532.060,34	463.720,10	1.468.034,54	87,10%	217.353,85
214 Benefícios		237.387,76	237.387,76	237.387,76	712.463,28				229.542,61	242.646,30	235.754,11	707.942,02	98,41%	4.221,26
Subtotal (Pessoal):		1.718.514,33	1.732.864,33	1.718.514,33	5.169.892,99				1.436.593,71	1.586.933,36	1.520.356,33	4.543.883,40	87,89%	626.009,59
22 Custos Caras									530.468,70	532.937,73	525.672,75	1.589.079,18	92,95%	120.543,64
23 FARMACIA														
24 Reserva de Recursos		40.000,00	40.000,00	40.000,00	120.000,00				94.369,29	86.708,30	82.864,88	263.942,47	219,95%	(143.942,47)
(S) Total de Saídas:		2.302.729,27	2.372.677,27	2.324.109,27	6.989.516,81				2.061.431,70	2.206.679,39	2.128.693,96	6.396.905,05	91,39%	602.610,76

6.1. OBSERVAÇÕES SOBRE AS DESPESAS E RECEITAS INCORRIDAS NO PERÍODO

Foram solicitados esclarecimentos acerca de alguns gastos realizados no período avaliatório e apresentados no Relatório Gerencial Financeiro, todos respondidos satisfatoriamente pelo Instituto Elo. Neste sentido, foram feitas deliberações acerca de alguns pontos, que seguem.

- O representante da OSCIP informa que tentou negociar a isenção das tarifas bancárias com a Caixa Econômica Federal, banco no qual são movimentados os recursos do termo de parceria, mas a Caixa informou não ser mais possível a isenção total devido a uma nova regulamentação federal. Considerando que o volume de despesas bancárias não foi elevado (em média R\$100,00 por mês, no último trimestre avaliatório), que não há vedação legal para pagamento de despesas desse tipo com recursos do Termo de Parceria e que não teria tempo hábil para todos os funcionários alterarem suas contas, já que o XIII Termo Aditivo possui vigência até fevereiro de 2016, a Comissão compreende a situação e concorda que a conta seja mantida na Caixa Econômica Federal, desde que continuem as negociações para conseguir o máximo possível de estornos de tarifas.

- Foi identificado por meio da "Tabela 1 - Resumo das Movimentações Financeiras no Período em Regime de Caixa" do 40º Relatório Gerencial Financeiro" a existência de um saldo remanescente no valor de R\$1.860.186,92 - um milhão, oitocentos e sessenta seiscentos e trinta e nove reais e doze centavos. Parte significativa deste montante (R\$1.809.639,12 - um milhão, oitocentos e nove mil, seiscentos e trinta e nove reais e doze centavos) foi considerada para o primeiro repasse do XIII Termo Aditivo ao Termo de Parceria 002/2015, o que significa que ainda há um excedente no valor de R\$50.547,80 - cinquenta mil, quinhentos e quarenta e sete reais e oitenta centavos referente à execução do XII Termo Aditivo. Nesse sentido, a Comissão de Avaliação recomenda que o referido excedente seja deduzido do repasse de Janeiro, conforme cronograma de desembolsos.

7. SOBRE O RELATÓRIO DE CHECAGEM AMOSTRAL

A supervisora do Termo de Parceria apresentou, no dia da reunião da Comissão de Avaliação, o Relatório de Checagem Amostrал devidamente impressos e assinados e em conformidade com as disposições dos § 4º e 5º do art. 44 do Decreto 46.020/2012.

8. RECOMENDAÇÕES DA COMISSÃO DE AVALIAÇÃO


8.1 RECOMENDAÇÕES DA REUNIÃO ANTERIOR

- Que a OSCIP nos próximos relatórios de resultados substitua a metodologia da qualificação da variação por uma leitura qualitativa sobre possíveis causas que influenciaram no resultado; **ATENDIDA.**
- Que OEP e OSCIP realizem reunião com a equipe do Núcleo de Enfrentamento ao Tráfico de Pessoas para orientação acerca da qualificação das descrições das ações de enfrentamento ao tráfico de pessoas (indicador 1.8); **ATENDIDA.**
- Que a OSCIP inclua no RGR os fatores dificultadores e facilitadores possíveis de serem identificados que impactam no atingimento das metas. **ATENDIDA PARCIALMENTE.**

8.2 RECOMENDAÇÕES DA REUNIÃO ATUAL

- Que a OSCIP, junto ao OEP, realizem reunião de construção de metodologia para qualificação das informações constantes no relatório gerencial, envolvendo a capacitação dos gestores sociais;
- Que a OSCIP, junto ao OEP, membros especialistas e representantes da SEPLAG constituam um grupo de trabalho com vistas a construir uma metodologia de análise e interpretação da atuação dos Centros de Prevenção à Criminalidade;
- Que a OSCIP, nos próximos relatórios gerenciais, substitua os gráficos das páginas 33 a 38 do RGR, com o objetivo de melhorar a visualização dos

17



resultados, como por exemplo, com gráficos separados para meses e anos e gráficos *box plot*;

- Que a OSCIP, nos próximos relatórios gerenciais, coloque a descrição dos itens que compõem os Relatórios Descritivos da gestão das oficinas do Programa Fica Vivo! (indicador 2.2) e a descrição dos itens que compõem os Relatórios Analíticos dos CPCs de base local;

9. Sobre os comprovantes de regularidade trabalhista, previdenciária e fiscal.

A OSCIP Instituto ELQ apresentou, no dia da reunião da Comissão de Avaliação, o Certificado de Regularidade do FGTS, a Certidão Negativa de Débito junto à Previdência Social e a Certidão Conjunta Negativa de Débitos Relativos a Tributos Federais e à Dívida Ativa da União, Certidão Negativa de Débitos com a Receita Estadual, Certidão Negativa de Débitos com a Receita Municipal, todos em dia, o que comprova a regularidade trabalhista, previdenciária e fiscal da entidade no período avaliatório em questão.

10. Conclusão

A OSCIP Instituto ELQ conforme demonstrado ao longo deste relatório de avaliação obteve os seguintes resultados e conceitos:

PONTUAÇÃO FINAL: 9,90

CONCEITO: MUITO BOM

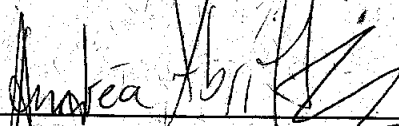
Diante desse resultado a Comissão de Avaliação nada tem a se opor à realização do repasse da 2ª parcela de recursos prevista no XIII Termo Aditivo ao Termo de Parceria para a OSCIP, observada a legislação pertinente ao Ordenador de Despesas, conforme previsto no Cronograma de Desembolsos do Termo de Parceria, tendo em vista o cumprimento das metas pactuadas no período.

Além disso, a Comissão de Avaliação reitera que a OSCIP é responsável pela adequada utilização de todos os recursos repassados, bem como pela comprovação de todos os gastos realizados e que o Órgão Estatal Parceiro, é responsável exclusivo pela fiscalização e acompanhamento do Termo de Parceria (art. 42 decreto 46.020/2012), devendo comunicar imediatamente a esta Comissão quaisquer irregularidades encontradas.


Belo Horizonte, 10 de novembro de 2015.



Leticia Cancela De Oliveira
Supervisora do Termo de Parceria
Secretaria de Estado de Defesa Social




Andréa Abritta Garzon
Secretaria de Estado de Defesa Social




Gleiber Gomes de Oliveira
Instituto Elo



Alexandre Guilherme de Araújo Compart
Instituto Elo



Luciana Mara de Freitas Souza
Secretaria de Estado de Planejamento e Gestão



Amanda Moura Farnezi
Secretaria de Estado de Planejamento e Gestão

Ludmila M. L. Ribeiro

Ludmila Mendonça Lopes Ribeiro
Especialista da área objeto do Termo de Parceria

Valéria Cristina de Oliveira

Valéria Cristina de Oliveira
Especialista da área objeto do Termo de Parceria