

**Contrato de Gestão nº. 008/2021 celebrado entre a Secretaria de
Estado de Justiça e Segurança Pública e a Organização Social
Instituto Elo**

5º Relatório Gerencial de Resultados

Período Avaliatório

01 de julho a 30 de setembro de 2022



JUSTIÇA E
SEGURANÇA
PÚBLICA



**MINAS
GERAIS**

GOVERNO
DIFERENTE.
ESTADO
EFICIENTE.

**Data de entrega à Comissão de Monitoramento do Contrato de Gestão:
21/11/2022**

LISTA DE SIGLAS

CEIPAR: Centro de Internação Provisória Araxá
CEIPSL: Centro de Internação Provisória Sete Lagoas
CSEA: Centro Socioeducativo Andradas
CSEH: Centro Socioeducativo Horto
CSEI: Centro Socioeducativo Ipatinga
CSEL: Centro Socioeducativo Lindeia
CSESC: Centro Socioeducativo Santa Clara
CSESH: Centro Socioeducativo Santa Helena
CSESJ: Centro Socioeducativo São Jerônimo
CSET: Centro Socioeducativo Tupaciguara
CSEUR: Centro Socioeducativo Uberaba
CSEU: Centro Socioeducativo Unaí
PIA: Plano de Atendimento Individual
SUASE: Subsecretaria de Atendimento Socioeducativo

LISTA DE FIGURAS

Figura 1: Certidão Negativa de Tributos Federais.....	77
Figura 2: Certidão Negativa de Débitos Trabalhistas.....	78
Figura 3: Certificado de Regularidade do FGTS.....	79
Figura 4: Certidão de Débitos Tributários.....	80
Figura 5: Certidão Positiva com Efeito Negativo.....	81

LISTA DE GRÁFICOS

Gráfico 1: Nível médio de execução dos indicadores por eixo da medida socioeducativa - Ensino.....	6
Gráfico 2: Nível médio de execução dos indicadores por eixo da medida socioeducativa – Família.....	7
Gráfico 3: Nível médio de execução dos indicadores por eixo da medida socioeducativa - Esporte e Cultura.....	8
Gráfico 4: Nível médio de execução dos indicadores por eixo da medida socioeducativa - Profissionalização.....	9
Gráfico 5: Nível médio de execução dos indicadores por eixo da medida socioeducativa – Saúde.....	11

Gráfico 6: Nível médio de execução dos indicadores por eixo da medida socioeducativa - Segurança	12
Gráfico 7: Nível médio de execução dos indicadores por eixo da medida socioeducativa - Atendimento ao Adolescente	13
Gráfico 8: Nível médio de execução dos indicadores por eixo da medida socioeducativa - PIA	13
Gráfico 9: Índice Geral de Desempenho das Unidades de Cogestão –	75
Gráfico 10: Índice Geral de Desempenho nos Indicadores 5º Período Avaliatório CG 008/2021	76

LISTA DE QUADROS

Quadro 1: Dados dos Resultados Alcançados pelos Indicadores da Área Temática Ensino	19
Quadro 2: Dados dos Resultados Alcançados pelos Indicadores da Área Temática Família	24
Quadro 3: Dados dos Resultados Alcançados pelos Indicadores da Área Temática Esporte e Cultura	29
Quadro 4: Dados dos Resultados Alcançados pelos Indicadores da Área Temática Profissionalização	32
Quadro 5: Dados dos Resultados Alcançados pelos Indicadores da Área Temática Saúde	35
Quadro 6: Dados dos Resultados Alcançados pelos Indicadores da Área Temática Atendimento ao Adolescente	43
Quadro 7: Dados dos Resultados Alcançados pelos Indicadores da Área Temática PIA Pactuado	52
Quadro 8: Produtos da Área Temática Ensino	57
Quadro 9: Produtos da Área Temática Esporte e Cultura	57
Quadro 10: Oficinas e ações voltadas para festividades realizadas por Unidade Socioeducativa	60
Quadro 11: Produtos da Área Temática Gestão da Equipe e da Parceria	63
Quadro 12: Produtos da Área Temática Infraestrutura e Documentação	73

LISTA DE TABELAS

Tabela 1: Comparativo entre as metas previstas e realizadas - Unidades Socioeducativas - 5º PA CG008/2021	15
Tabela 2: Dados dos Resultados Alcançados pelos Indicadores da Área Temática Segurança ..	41

SUMÁRIO

1. INTRODUÇÃO	4
2. RESULTADOS ALCANÇADOS	6
2.1. Ensino	6
2.2. Família	7
2.3. Esporte e Cultura.....	8
2.4. Profissionalização.....	9
2.5. Saúde.....	10
2.6. Segurança	11
2.7. Atendimento ao Adolescente	12
2.8. PIA	13
2.9. Gestão da parceria: Indicador de inserção dos dados no painel SUASE dentro do prazo	14
3. COMPARATIVO DOS RESULTADOS.....	15
4. DETALHAMENTO DOS RESULTADOS	19
5. PRODUTOS	57
6. CONSIDERAÇÕES FINAIS.....	75
7. COMPROVANTES DE REGULARIDADE FISCAL, TRABALHISTA E PREVIDENCIÁRIA	77

1. INTRODUÇÃO

Este relatório apresenta os dados acerca da execução das atividades previstas no Contrato de Gestão 008/2021, no período de 01 de julho a 30 de setembro de 2022, de acordo com o artigo 71 da Lei Estadual nº 23.081/2018 e ao artigo 50 do Decreto Estadual nº 47.553/2018. Ele consiste no quinto documento de apresentação de resultados associado ao Contrato de Gestão 008/2021, que passou por algumas modificações em relação aos anteriores, conforme o 1º termo aditivo instituído em julho de 2022. Assim, este 5º Período Avaliatório inicia o alinhamento entre a Subsecretaria de Atendimento Socioeducativo (SUASE) e o Instituto Elo, no que se refere aos indicadores que são monitorados trimestralmente.

Assim como nos trimestres anteriores, no período considerado neste relatório, foi possível dar sequência aos três grandes âmbitos de desafios referentes a essa pactuação: a) desafios técnicos; b) desafios de infraestrutura; c) desafios de gestão de pessoas.

Em termos técnicos podemos descrever que um desafio perene ao longo desses últimos meses está associado à implantação do modelo de gestão híbrida com a execução do trabalho compartilhado entre atores contratados pelo Instituto Elo e também oriundos da administração direta. Diferenças culturais, do formato de contratação e também associadas à necessidade de orientações precisas sobre o processo de trabalho tanto na parte técnica quanto na parte da segurança das unidades foram temáticas persistentes ao longo desse período. Apesar disso, o Contrato de Gestão tem conseguido executar seu principal objetivo que é atender e cumprir os eixos da medida socioeducativa em um nível adequado nas unidades socioeducativas. Sendo assim, vale ressaltar que até o momento de elaboração desse relatório, entre janeiro e outubro de 2022 passaram pelas 12 Unidades Socioeducativas gerenciadas no âmbito desse Contrato 835 adolescentes. Nessa mesma lógica foram admitidos nesse mesmo período 610 novos adolescentes nas 12 unidades no período. Ao contrário disso, foram desligados exatamente 530 adolescentes nesse mesmo período. Sendo assim, entre janeiro e outubro o percentual de incremento na ocupação das unidades foi da ordem de 16%. Esses dados são importantes para entender o fluxo de ocupação das unidades e projetarmos as possibilidades de ocupação que afetam os atendimentos, alocação de pessoal e utilização de recursos para garantir os atendimentos de qualidade ao público da política.

No que se refere aos desafios da infraestrutura, ainda permanecemos com intervenções de infraestrutura em algumas unidades como no CSE Horto, CSE São Jerônimo e CSE Santa Helena. Em paralelo a isso, continuamos também com as atividades relativas à execução dos Projetos de Prevenção Contra Incêndio das unidades premissa para retirada do ACVB dos equipamentos.

No âmbito do desafio da gestão de pessoas continuamos com as intervenções nas unidades para garantir nivelamento de entendimento das funções e atividades com diversas capacitações, rodas de conversas e orientações diretas aos profissionais.

Por tudo isso, conforme será descrito nas seções seguintes, observamos um avanço nos resultados comparativamente ao trimestre passado com maior nivelamento e homogeneidade das unidades em termos de desempenho em todos os eixos da medida socioeducativa. Tal como para os outros períodos avaliatórios, na sequência apresentam-se para cada unidade Socioeducativa, as metas e resultados alcançados.

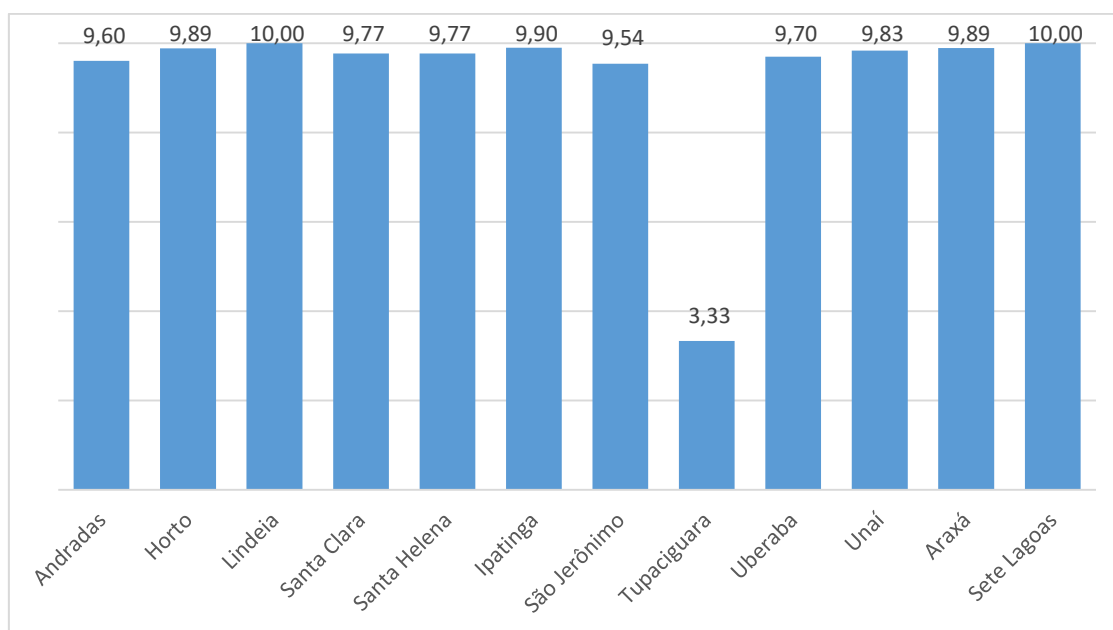
2. RESULTADOS ALCANÇADOS

Serão apresentados neste tópico os resultados alcançados em cada eixo temático por unidade no período de abril a junho de 2022.

2.1. Ensino

No trimestre de análise tivemos um aumento significativo no percentual de desempenho geral das Unidades nesse eixo. Enquanto facilitadores podemos destacar um melhor alinhamento e interlocução das Unidades com os profissionais da educação responsáveis pela execução das atividades de ensino. Um fluxo melhor de comunicação entre os atores favoreceu a resolução dos problemas de forma mais célere a as adaptações necessárias para garantia dessa oferta aos adolescentes. O investimento nas atividades de reforço escolar e aprendizado contribuíram para a maior responsabilização dos adolescentes na importância de envolvimento com as temáticas e desejo de participação nas oficinas.

Gráfico 1: Nível médio de execução dos indicadores por eixo da medida socioeducativa - Ensino¹



Fonte: elaboração própria a partir dos dados do Painel SUASE.

Enquanto desafios apresentados pelas Unidades vivenciamos o cuidado constante com o processo ampliado de organização da rotina institucional na tentativa de favorecer uma oferta ampliada de acesso, sem prejuízo para as ações do eixo Ensino que comprometem uma carga horária diária considerável dos adolescentes. Importante também ressaltar a manutenção de situação específica vivenciada pela Unidade Tupaciguara onde ainda não foi

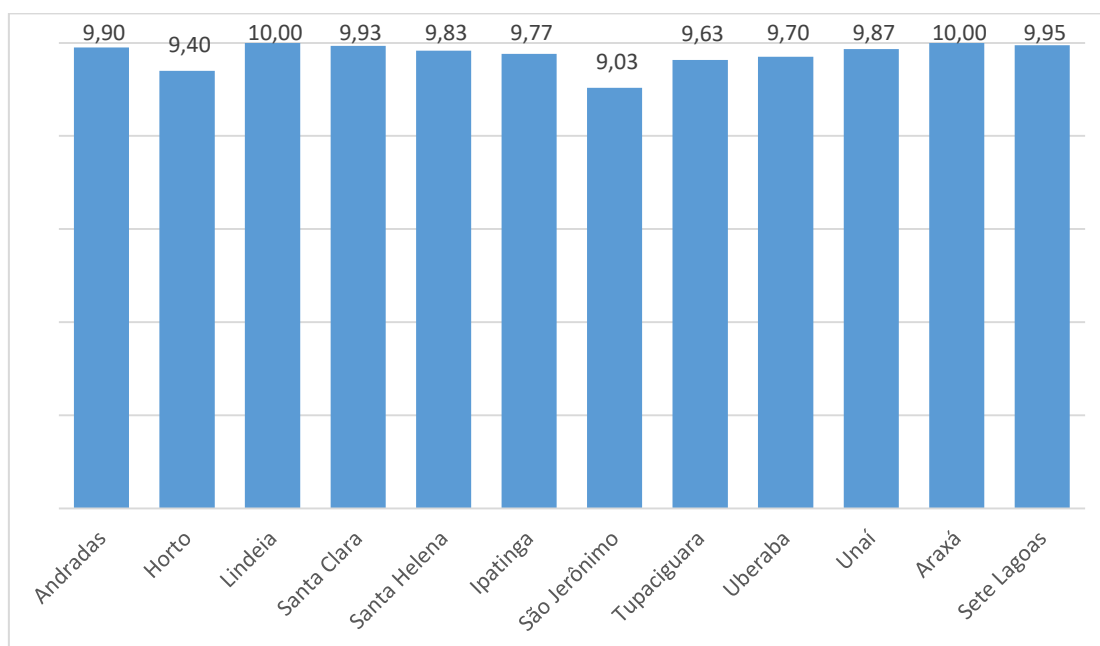
¹ Média simples dos indicadores que compõem o eixo para cada uma das unidades.

possível a regularização da escola para oferta de ensino regular aos adolescentes. Atualmente a equipe técnica tem investido os esforços na oferta de oficinas de incentivo ao estudo.

2.2. Família

No trimestre de análise tivemos um aumento significativo no percentual de desempenho geral das Unidades nesse eixo. Foi possível investir e ampliar as atividades de envolvimento e participação das famílias no acompanhamento dos adolescentes. As Unidades conseguiram experimentar atividades de fortalecimento de vínculos familiares no formato presencial e atendimento com o maior acesso das famílias aos adolescentes. O suporte das Unidades as famílias auxiliando nos deslocamentos ou disponibilizando passagens para visitas e participação em ações, principalmente em audiências concentradas e desligamento de adolescentes, contribuiu para um maior acesso às famílias. Trabalhou se também para a manutenção e ampliação das ações de ligação e vídeo chamadas contribuindo para o fortalecimento do contato familiar e reduzindo o distanciamento imposto pela privação de liberdade.

Gráfico 2: Nível médio de execução dos indicadores por eixo da medida socioeducativa – Família



Fonte: elaboração própria a partir dos dados do Painel SUASE.

Como principal desafio apresentado permanece o contexto de um número significativo de adolescentes cumprindo medidas em municípios muito distantes das suas residências. As famílias de adolescentes que residem em municípios distantes da localização das Unidades apresentam maior dificuldade de envolvimento, acompanhamento e

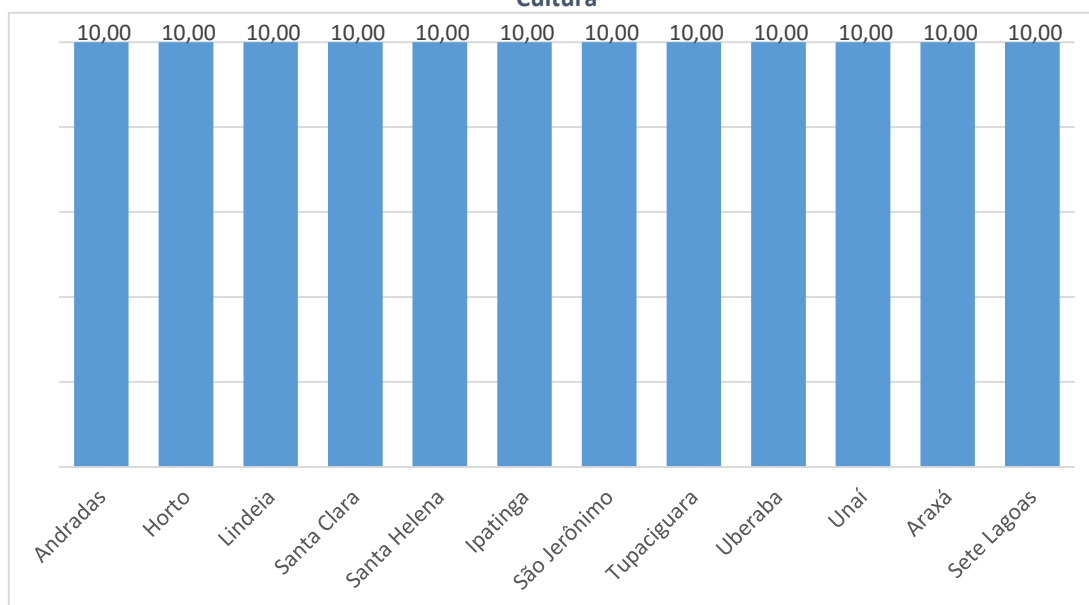
participação na execução das medidas socioeducativas. Esse não envolvimento das famílias, em algumas situações, contribuem para alterações negativas de comportamento e no desenvolvimento dos adolescentes.

Mantem-se ponto de atenção na necessidade de construção e planejamento organizado das Unidades para inserção de outras ações como participação dos familiares em eventos festivos/formaturas/lazer/esportivos/culturais e atendimentos/grupos de trabalho com as famílias.

2.3. Esporte e Cultura

No trimestre de análise tivemos um aumento no percentual de desempenho geral das Unidades nesse eixo. Enquanto facilitadores vivenciamos uma melhor organização das Unidades no desenho e execução das atividades internas e externas voltadas para o esporte e cultura. A ampliação das parcerias com atores externos na execução de atividades favoreceu a conexão e acesso dos adolescentes aos diversos espaços das cidades e incentivando a formação humana, criatividade, cooperação, responsabilidade e interação. O processo criativo e inovador de ampliação das ofertas em diversas modalidades ou temáticas contribuiu para um melhor atendimento das demandas dos adolescentes e auxiliou no aumento da participação nas oficinas.

Gráfico 3: Nível médio de execução dos indicadores por eixo da medida socioeducativa - Esporte e Cultura



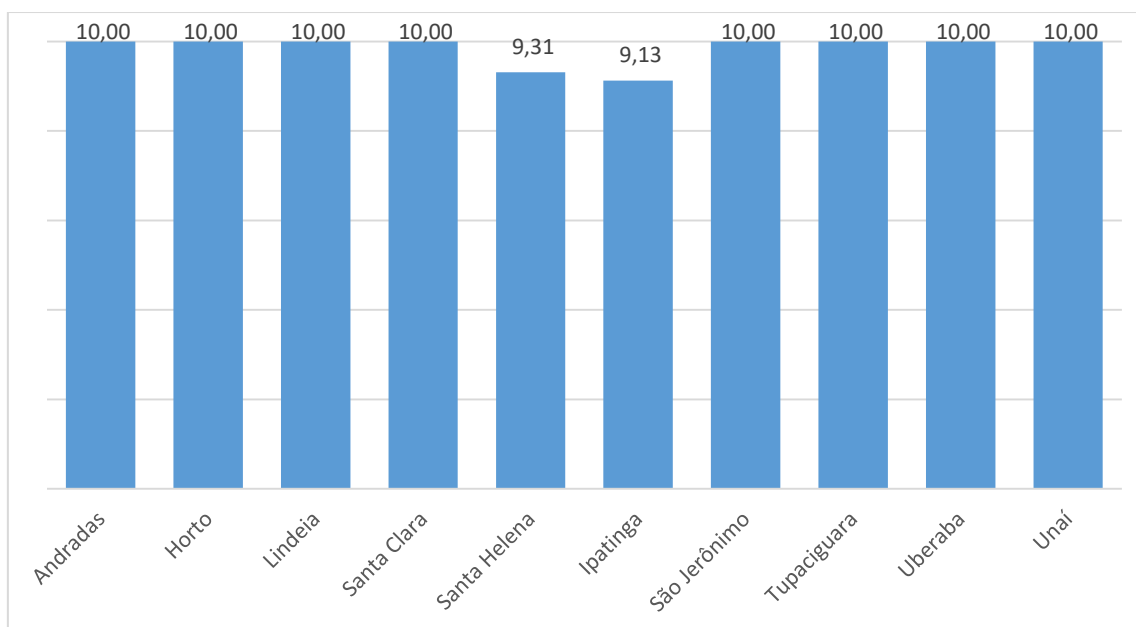
Fonte: elaboração própria a partir dos dados do Painel SUASE.

Como desafios para garantia de oferta e participação dos adolescentes nas oficinas de esporte e cultura apresentamos os sancionamentos, desligamentos e admissões posteriores as datas organizadas para execução das atividades que acabam não favorecendo a participação de todos adolescentes nas ações ofertadas. Necessária uma discussão mais profunda e qualificada sobre o instituto Comissões Disciplinares e nas respostas que são construídas como sanção que tem retirado a possibilidade de participação de adolescentes em algumas atividades.

2.4. Profissionalização

No trimestre de análise tivemos um aumento significativo no percentual de desempenho geral das Unidades nesse eixo. Enquanto facilitadores apresentamos a manutenção de uma maior oferta de atividades do eixo no período com a ampliação das parcerias na disponibilização de cursos. As Unidades fizeram desenhos mais organizados da rotina institucional que favoreceram o encaixe das ações sem maiores prejuízos para as demais ofertas sendo possível atender melhor dos desejos dos adolescentes favorecendo uma maior participação deles nas ações.

Gráfico 4: Nível médio de execução dos indicadores por eixo da medida socioeducativa - Profissionalização



Fonte: elaboração própria a partir dos dados do Painel SUASE.

No campo dos desafios, permanece a questão da defasagem escolar dos adolescentes como impasse para inserção em cursos de formação ao trabalho que exigem uma escolaridade específica e diversa do perfil do público atendido em Unidade Socioeducativa.

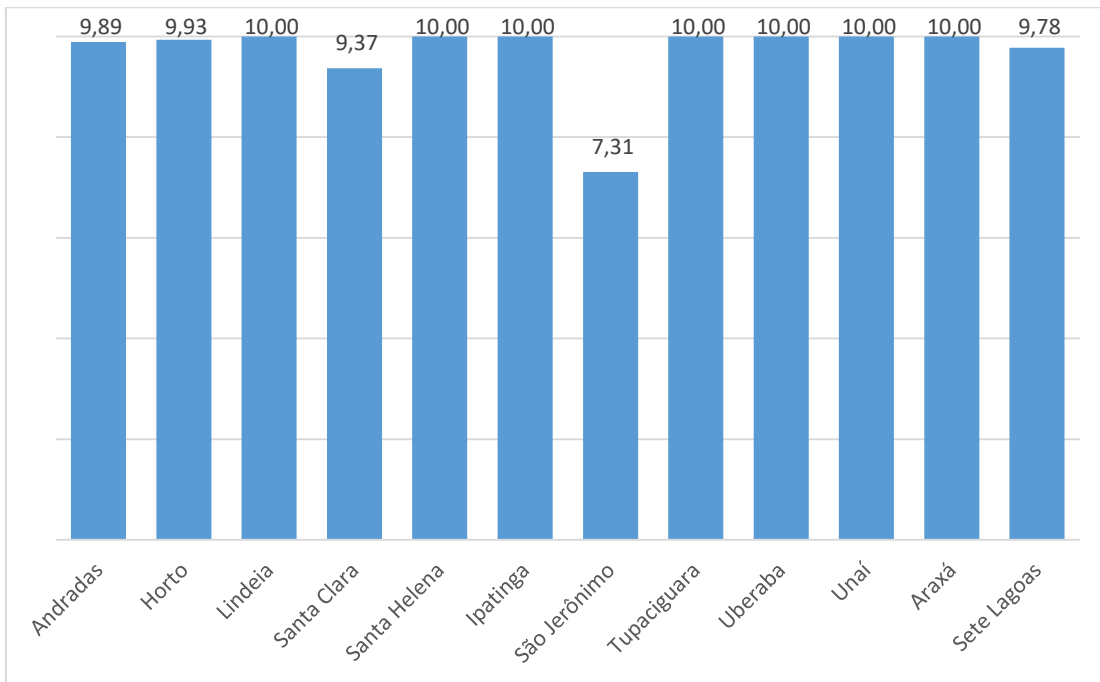
Outro ponto apresentado como dificultador foram alguns atravessamentos vivenciados com as determinações judiciais para inclusão dos adolescentes em cursos profissionalizantes ofertados pela rede externa que em algumas situações, desconsideraram a organização e planejamento anterior das Unidades. Essa interferência, em alguns momentos, acabou atravessando os fluxos das Unidades com alguns parceiros que solicitaram a disponibilidade dos adolescentes em períodos que sobrepujam outros eixos, exemplo oferta do Ensino.

Mantemos a sinalização do ponto de atenção sobre a necessidade de avaliação dos processos e fluxos de intervenção construídos pelas Comissões Disciplinares que em muitas situações tem sancionado os adolescentes a privação ou restrição de participação em atividades de profissionalização.

2.5. Saúde

No trimestre de análise pequena queda no percentual de desempenho geral das Unidades nesse eixo. Enquanto desafios no trimestre foram apresentados a necessidade de melhor organização das ações de saúde pelas Unidades e a revisão dos fluxos com as redes de atendimento e suporte aos adolescentes. O desafio na organização do trabalho dos profissionais da saúde, em algumas situações, impactou na oferta das atividades e atendimento aos adolescentes. Algumas Unidades vivenciaram a readequação do quadro de profissionais por conta de desligamentos. Foram apontadas também a necessidade de melhor compreensão por parte das equipes sobre os fluxos de saúde dentro da rotina institucional de uma Unidade Socioeducativa e importância de oferta de espaços de formação continuada para os profissionais voltados para as diversas questões que envolvem o eixo Saúde.

Gráfico 5: Nível médio de execução dos indicadores por eixo da medida socioeducativa – Saúde



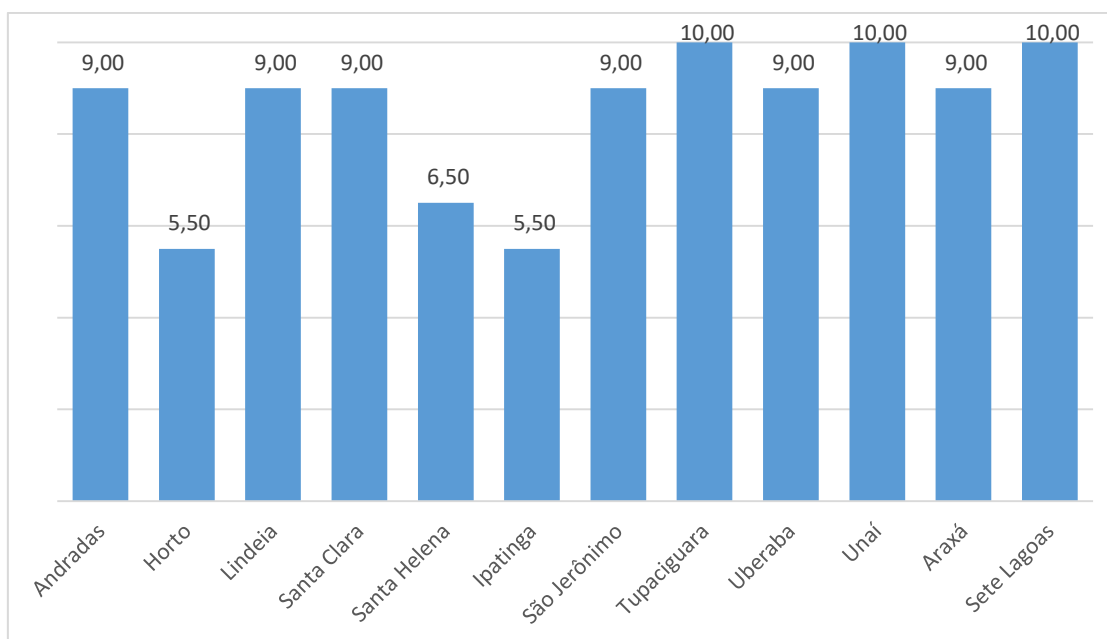
Fonte: elaboração própria a partir dos dados do Painel SUASE.

Enquanto facilitador foi possível a ampliação do diálogo e parceria das Unidades com os parceiros das redes de saúde dos municípios possibilitando o cuidado com a manutenção qualitativa dos encaminhamentos e atendimentos aos adolescentes.

2.6. Segurança

No trimestre de análise pequena queda no percentual de desempenho geral das Unidades nesse eixo. Enquanto desafio algumas Unidades vivenciaram alguns eventos de segurança na medida que algumas atividades externas foram desenvolvidas. Episódios de indisciplina e comportamento inadequado de adolescentes em início de cumprimento de medida foram apresentados por algumas Unidades como pontos que contribuíram para ocorrência de eventos de segurança no período.

Gráfico 6: Nível médio de execução dos indicadores por eixo da medida socioeducativa - Segurança



Fonte: elaboração própria a partir dos dados do Painel SUASE.

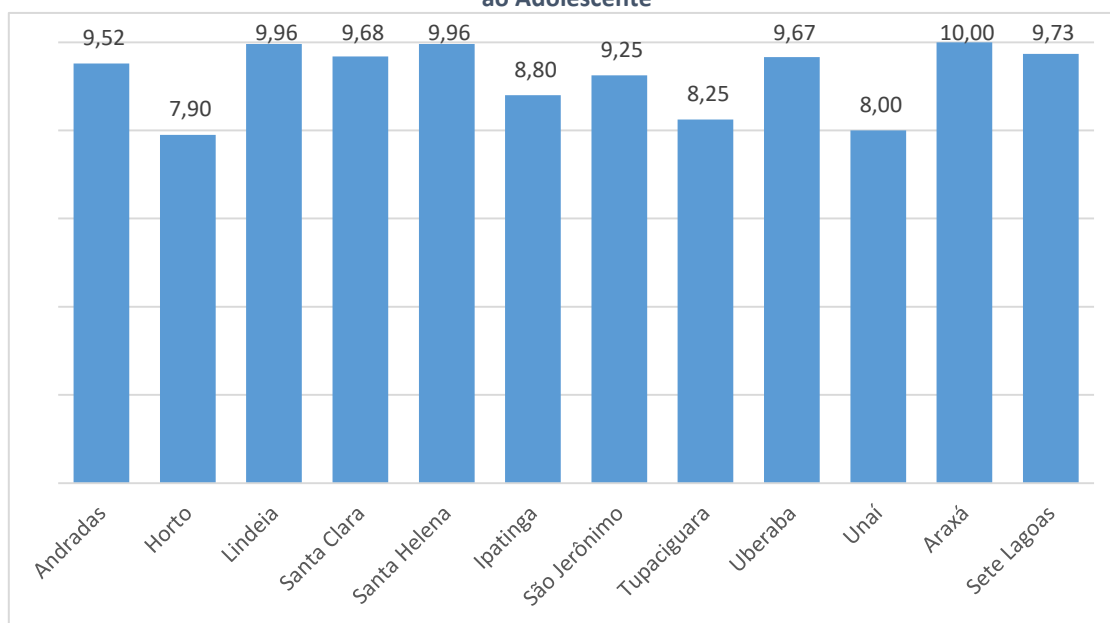
Enquanto facilitador apontamos o fortalecimento do diálogo e compreensão mais clara dos papéis e limites de atuação da segurança que tem contribuído para uma melhor condução do trabalho com as demais áreas de atendimento ao adolescente (administrativa e técnica). Os investimentos nas ações de capacitação continuada das equipes de segurança têm favorecido processos de alinhamento mais assertivos e melhor desenvolvimento da atuação desses profissionais.

2.7. Atendimento ao Adolescente

No trimestre de análise tivemos um aumento significativo no percentual de desempenho geral das Unidades nesse eixo. Enquanto facilitadores as Unidades apresentaram uma melhor organização da rotina institucional e priorização dos atendimentos enquanto ponto de partida para inserção dos adolescentes nas demais atividades e eixos. Identificamos que a maior proximidade e acompanhamento do trabalho da equipe técnica por parte da Direção de Atendimento têm favorecido a intervenção pontual e direcionada em cada uma das frentes do atendimento nas diversas áreas de oferta (psicologia, serviço social, direito, terapia ocupacional, pedagogia etc.). A maior proximidade com os profissionais também tem favorecido intervenções mais assertivas e retornos individuais sobre as necessidades de avanço e desafios do trabalho.

Mantemos a sinalização, enquanto processo contínuo, sobre a necessidade de aprofundamento nas discussões metodológicas que possibilitem a ampliação da capacidade das equipes técnicas para melhor tradução das diretrizes institucionais e desenvolvimento delas enquanto aplicabilidade prática. Para tal, se mostra fundamental a continuidade do investimento nos processos de formação/capacitação continuada tanto de quem atua diretamente na oferta de atendimento ao público (equipes técnicas) como de quem acompanha, orienta e oferta o primeiro suporte necessário a equipe técnica (Direção de Atendimento). Importante que o processo de formação continuada seja pensado pelas Unidades em suas especificidades e desafios prioritários com a sustentação de espaços internos de revisão de fluxos de trabalho e reflexão sobre a atuação das equipes de atendimento.

Gráfico 7: Nível médio de execução dos indicadores por eixo da medida socioeducativa - Atendimento ao Adolescente



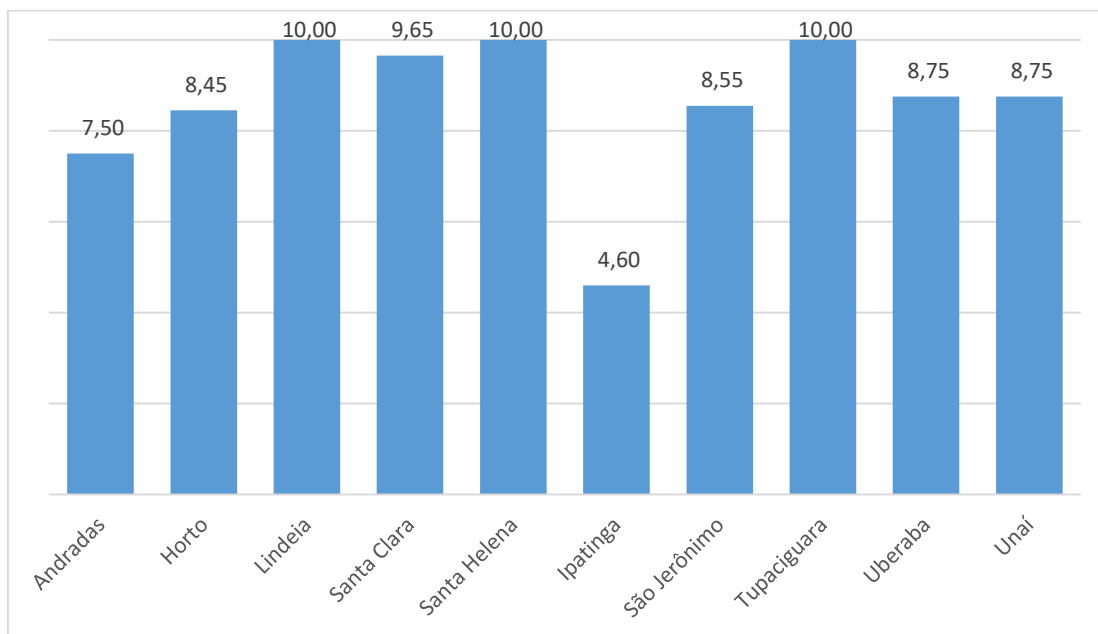
Fonte: elaboração própria a partir dos dados do Painel SUASE.

2.8. Plano Individual de Atendimento (PIA)

No trimestre de análise tivemos um aumento significativo no percentual de desempenho geral das Unidades nesse eixo. Enquanto facilitador vivenciamos uma melhor organização das Unidades no processo de priorização das ações vinculadas a esse eixo e cuidado com os prazos para protocolo do PIA e participação da família. Faz se necessária a manutenção de atenção quanto a importância da execução qualificada das ações envolvidas

nesse eixo enquanto ponto central do acompanhamento do adolescente no cumprimento da medida e favorecimento do respeito a individualização na definição das atividades, ofertas e garantias.

Gráfico 8: Nível médio de execução dos indicadores por eixo da medida socioeducativa – PIA



Fonte: elaboração própria a partir dos dados do Painel SUASE.

2.9. Gestão da parceria: Indicador de inserção dos dados no painel SUASE dentro do prazo

Descrição: Este indicador tem como objetivo mensurar a adesão das unidades socioeducativas abrangidas pelo contrato de gestão ao Painel SUASE a partir do registro tempestivo das informações de cadastro dos adolescentes em cumprimento de medida socioeducativa, sua movimentação e o registro dos atendimentos, compondo assim um banco de dados que possibilita a realização de consultas e a extração de relatórios gerenciais. Cada unidade socioeducativa tem até o 1º (primeiro) dia útil do mês subsequente para inserir todos os dados de atendimento ao adolescente no painel SUASE.

No trimestre de análise todas as Unidades Socioeducativas fizeram a inserção dos dados no painel SUASE dentro do prazo estipulado conforme retorno da Diretoria de Planejamento e Monitoramento Socioeducativo – DMS.

3. COMPARATIVO DOS RESULTADOS

A partir dessa leitura macro de fatores facilitadores e dificultadores, apresentamos na sequência o resultado dos indicadores de cada centro socioeducativo no trimestre relativo ao 5º período avaliatório.

Tabela 1: Comparativo entre as metas previstas e realizadas - Unidades Socioeducativas - 5º PA CG008/2021

Área Temática		Indicador		Mês	Metas	CSEA	CSEH	CSEL	CSESC	CSESH	CSEI	CSESJ	CSET	CSEUR	CSEU	CEIPAR	CEIPSL		
1	Ensino	1.1	Matrícula	7	100%	100%	100%	100%	100%	100%	97%	100%	0%	100%	100%	100%	100%		
				8	100%	100%	100%	100%	100%	100%	95%	100%	0%	100%	100%	100%	100%	100%	
				9	100%	100%	100%	100%	100%	100%	100%	100%	100%	0%	100%	100%	100%	100%	100%
				% total	100%	100%	100%	100%	100%	100%	100%	100%	97%	100%	0%	100%	100%	100%	100%
		1.2	Frequência	7	100%	33%	91%	100%	100%	82%	100%	91%	0%	70%	96%	100%	100%	100%	
				8	100%	100%	100%	100%	100%	100%	100%	100%	0%	100%	98%	100%	100%	100%	
				9	100%	100%	100%	100%	78%	100%	100%	95%	0%	100%	91%	100%	100%	100%	
				% total	100%	88%	97%	100%	93%	93%	100%	95%	0%	91%	95%	100%	100%	100%	
		1.3	Oficina de Incentivo aos Estudos	7	90%	100%	84%	83%	100%	82%	88%	75%	25%	95%	100%	100%	100%	100%	
				8	90%	100%	97%	100%	98%	100%	100%	89%	100%	100%	87%	63%	100%		
				9	90%	100%	97%	100%	100%	100%	92%	82%	100%	100%	100%	100%	100%		
				% total	90%	100%	92%	93%	99%	93%	93%	82%	90%	98%	97%	87%	100%		
2	Família	2.1	Atendimento Técnico Familiar	7	100%	100%	71%	100%	100%	100%	98%	96%	83%	100%	100%	100%	100%		
				8	100%	100%	100%	100%	100%	100%	100%	100%	100%	100%	98%	100%	100%		
				9	100%	100%	97%	100%	100%	100%	100%	94%	92%	100%	100%	100%	100%		
				% total	100%	100%	88%	100%	100%	100%	99%	97%	92%	100%	99%	100%	100%		
		2.2	Participação da	7	70%	100%	100%	100%	100%	100%	93%	73%	44%	100%	100%	NA	NA		

Área Temática		Indicador		Mês	Metas	CSEA	CSEH	CSEL	CSESC	CSESH	CSEI	CSEJ	CSET	CSEUR	CSEU	CEIPAR	CEIPSL	
3	Esporte e Cultura	2.3	Família	8	70%	100%	100%	100%	100%	100%	81%	75%	100%	100%	100%	NA	NA	
				9	70%	100%	100%	100%	98%	100%	100%	75%	100%	100%	100%	100%	NA	NA
				% total	70%	100%	100%	100%	99%	100%	91%	74%	81%	100%	100%	100%	NA	NA
				7	100%	100%	92%	100%	98%	91%	96%	52%	94%	96%	96%	100%	100%	
		8	100%	92%	96%	100%	98%	94%	93%	86%	100%	80%	96%	100%	98%			
		9	100%	100%	95%	100%	99%	100%	92%	86%	98%	96%	99%	100%	100%			
		% total	100%	97%	94%	100%	98%	95%	94%	74%	97%	91%	97%	100%	99%			
		3.1	Esporte	7	80%	92%	95%	83%	96%	91%	98%	76%	83%	81%	100%	100%	86%	
	8	80%		95%	94%	100%	97%	100%	89%	83%	88%	91%	100%	100%	98%			
	9	80%		97%	94%	100%	92%	100%	94%	86%	90%	93%	100%	100%	100%			
	% total	80%		95%	94%	93%	95%	97%	94%	82%	87%	88%	100%	100%	94%			
	3.2	Cultura	7	80%	100%	86%	83%	100%	100%	93%	87%	82%	95%	100%	100%	93%		
8	80%		100%	100%	100%	100%	100%	89%	83%	100%	100%	97%	63%	100%				
9	80%		100%	97%	100%	87%	100%	100%	83%	100%	100%	100%	100%	100%				
% total	80%		100%	94%	93%	97%	100%	94%	85%	94%	98%	76%	87%	97%				
4	Profissionalização	4.1	Cursos Profissionalizantes	7	80%	100%	72%	100%	91%	60%	100%	89%	89%	100%	81%	NA	NA	
				8	80%	100%	88%	100%	100%	71%	95%	91%	86%	88%	98%	NA	NA	
				9	80%	100%	97%	100%	100%	75%	67%	100%	86%	88%	71%	NA	NA	
				% total	80%	100%	85%	100%	97%	69%	90%	93%	87%	91%	87%	NA	NA	
		4.2	Oficina de Orientação Profissional	7	80%	100%	56%	83%	100%	82%	97%	100%	100%	100%	100%	NA	NA	
		8		80%	100%	100%	100%	98%	100%	59%	100%	100%	88%	100%	NA	NA		
		9		80%	100%	92%	100%	100%	100%	7%	89%	100%	100%	100%	NA	NA		
		% total		80%	100%	81%	93%	99%	93%	66%	97%	100%	96%	100%	NA	NA		
5	Saúde	5.1	Atendimento em saúde dentro do prazo	7	100%	100%	100%	100%	-	-	100%	88%	100%	100%	100%	100%	100%	
				8	100%	100%	100%	-	85%	-	100%	100%	100%	100%	100%	-	100%	

Área Temática		Indicador		Mês	Metas	CSEA	CSEH	CSEL	CSESC	CSESH	CSEI	CSESJ	CSET	CSEUR	CSEU	CEIPAR	CEIPSL					
6				9	100%	100%	100%	-	100%	100%	100%	100%	100%	100%	100%	100%	100%					
				% total	100%	100%	100%	100%	88%	100%	100%	95%	100%	100%	100%	100%	100%	100%				
		5.2	Oficina de Saúde			7	90%	67%	98%	83%	100%	100%	93%	24%	100%	100%	100%	100%	100%	93%		
						8	90%	100%	97%	100%	100%	100%	100%	60%	92%	100%	100%	100%	100%	100%	71%	
						9	90%	88%	92%	100%	100%	100%	100%	100%	55%	100%	100%	100%	100%	100%	100%	100%
						% total	90%	88%	96%	93%	100%	100%	97%	46%	97%	100%	100%	100%	100%	100%	86%	
		5.3	Atendimento Odontológico			7	100%	NA	92%	NA	75%	NA	NA	NA	NA	100%	100%	NA	NA	NA		
						8	100%	NA	100%	NA	100%	NA	NA	NA	NA	100%	100%	NA	NA	NA	NA	
						9	100%	NA	100%	NA	100%	NA	NA	NA	NA	100%	100%	NA	NA	NA	NA	
						% total	100%	NA	98%	NA	93%	NA	NA	NA	NA	100%	100%	NA	NA	NA	NA	
		6	Segurança	6.1	Eventos de Segurança Individuais			7	0	0	0	0	1	5	0	0	0	0	0	0		
								8	0	1	8	2	6	4	5	6	0	4	0	4	0	
	9							0	5	5	0	3	0	4	2	0	0	0	0	0	0	
% total	0							6	13	2	9	5	14	8	0	4	0	4	0			
6.2	Eventos de Segurança da Unidade							7	0	0	0	0	2	1	0	0	0	0	0	0		
								8	0	0	0	0	0	0	1	0	0	0	0	0	0	
								9	0	0	1	0	0	0	0	0	0	0	0	0	0	
								% total	0	0	1	0	0	2	2	0	0	0	0	0	0	
7	Atendimento ao Adolescente	7.1	Atendimento com Psicologia			7	100%	100%	72%	100%	87%	98%	80%	90%	98%	94%	70%	NA	NA			
						8	100%	100%	95%	100%	96%	100%	91%	100%	97%	89%	93%	NA	NA			
						9	100%	100%	84%	92%	100%	97%	99%	96%	100%	97%	100%	NA	NA			
						% total	100%	100%	82%	98%	94%	98%	89%	96%	98%	93%	87%	NA	NA			
		7.2	Atendimento com Assistência Social					7	100%	100%	77%	100%	98%	100%	100%	100%	97%	100%	NA	NA		
								8	100%	100%	99%	100%	100%	100%	100%	100%	100%	98%	99%	NA	NA	
								9	100%	100%	92%	100%	100%	100%	100%	98%	75%	100%	94%	98%	NA	NA

Área Temática		Indicador	Mês	Metas	CSEA	CSEH	CSEL	CSESC	CSESH	CSEI	CSEJ	CSET	CSEUR	CSEU	CEIPAR	CEIPSL		
	7.3	Atendimento com Psicólogo ou Serviço Social	% total	100%	100%	88%	100%	99%	100%	99%	91%	100%	96%	99%	NA	NA		
			7	100%	NA	NA	NA	NA	NA	88%	83%	100%	100%	100%	100%	100%	100%	
			8	100%	NA	NA	NA	NA	NA	100%	97%	100%	100%	100%	100%	100%	100%	100%
			9	100%	NA	NA	NA	NA	NA	92%	100%	100%	100%	100%	100%	100%	100%	100%
	7.4	Atendimento com Pedagogia	% total	100%	NA	NA	NA	NA	NA	94%	93%	100%	100%	100%	100%	100%	100%	
			7	100%	67%	96%	100%	98%	100%	93%	87%	92%	95%	90%	100%	86%		
			8	100%	100%	100%	100%	100%	100%	100%	100%	100%	100%	100%	100%	100%	93%	
			9	100%	88%	97%	100%	100%	100%	97%	86%	100%	100%	96%	100%	100%	100%	
	7.5	Atendimento com Terapeuta Ocupacional	% total	100%	88%	97%	100%	99%	100%	97%	91%	97%	98%	95%	100%	100%	100%	
			7	100%	67%	0%	100%	98%	100%	90%	87%	0%	95%	0%	NA	NA		
			8	100%	100%	0%	100%	100%	100%	100%	95%	0%	100%	0%	NA	NA		
			9	100%	100%	89%	100%	98%	100%	97%	86%	0%	100%	0%	NA	NA		
	7.6	Atendimento com Assistência Jurídica	% total	100%	94%	100%	100%	94%	100%	53%	95%	100%	95%	99%	100%	100%		
			7	100%	75%	100%	100%	88%	100%	0%	91%	100%	90%	100%	100%	100%		
			8	100%	100%	100%	100%	96%	100%	66%	95%	100%	100%	100%	100%	100%		
			9	100%	100%	100%	100%	98%	100%	100%	100%	100%	95%	98%	100%	100%		
	8	8.1	PIA Protocolado	% total	100%	75%	81%	100%	93%	100%	36%	89%	100%	100%	75%	NA	NA	
				7	100%	0%	0%	-	88%	100%	60%	100%	100%	-	100%	NA	NA	
				8	100%	100%	86%	-	100%	-	20%	100%	100%	75%	67%	NA	NA	
				9	100%	100%	95%	100%	100%	-	25%	0%	-	100%	-	NA	NA	
8.2		Participação no PIA	% total	100%	75%	88%	100%	100%	100%	56%	82%	100%	75%	100%	NA	NA		
			7	100%	0%	25%	-	100%	100%	84%	60%	100%	-	100%	NA	NA		
			8	100%	100%	100%	-	100%	-	52%	100%	100%	25%	100%	NA	NA		
			9	100%	100%	95%	100%	100%	-	25%	100%	-	100%	-	NA	NA		

Fonte: elaboração própria a partir dos dados do Painel SUASE.

4. DETALHAMENTO DOS RESULTADOS

Neste tópico, são apresentados os resultados alcançados por indicador em cada centro socioeducativo que oferece como tipos de medida a internação e a internação provisória, concomitantemente. Apresentam-se tabelas com resultados por mês e critérios utilizados para os cálculos. A fonte de todas as informações é o Painel SUASE.

Primeiramente, são apresentados os resultados dos indicadores da área temática Ensino.

Quadro 1: Dados dos Resultados Alcançados pelos Indicadores da Área Temática Ensino

Área Temática: ENSINO				
Indicador nº 1.1: Matrícula				
Meta do período avaliatório			Resultado do período avaliatório	
100%			Resultado no quadro	
Informações relevantes acerca da execução do indicador no período avaliatório				
Este indicador tem como objetivo aferir o percentual de adolescentes matriculados nas atividades de Ensino Formal ou inseridos no Acompanhamento Pedagógico.				
Condições para o adolescente da Internação entrar para o cálculo:				
- Quantidade de dias na Unidade superior a 40 dias corridos.				
Condições para o adolescente da Internação cumprir os requisitos do Indicador:				
- Adolescente deve estar matriculado nas atividades de Ensino Formal.				
Condições para o adolescente da Internação Provisória entrar para o cálculo:				
- Quantidade de dias na Unidade superior a 5 dias corridos				
Condições para o adolescente da Internação Provisória cumprir os requisitos do Indicador:				
- Adolescente deve estar inserido nas atividades de Acompanhamento Pedagógico.				
1.1. Matrícula - 5º PA CG 008/2021				
Unidade	Mês	Adolescentes que entraram no critério do indicador	Adolescentes que cumprem o critério do indicador	Percentual
Andradas	Julho	3	3	100%
	Agosto	5	5	100%
	Setembro	8	8	100%
	Total	16	16	100%
Horto	Julho	46	46	100%
	Agosto	34	34	100%
	Setembro	36	36	100%
	Total	116	116	100%
Lindeia	Julho	6	6	100%
	Agosto	6	6	100%
	Setembro	3	3	100%
	Total	15	15	100%

Santa Clara	Julho	41	41	100%
	Agosto	46	46	100%
	Setembro	41	41	100%
	Total	128	128	100%
Santa Helena	Julho	11	11	100%
	Agosto	9	9	100%
	Setembro	10	10	100%
	Total	30	30	100%
Ipatinga	Julho	33	32	97%
	Agosto	37	35	95%
	Setembro	33	33	100%
	Total	103	100	97%
São Jerônimo	Julho	22	22	100%
	Agosto	20	20	100%
	Setembro	21	21	100%
	Total	63	63	100%
Tupaciguara	Julho	8	0	0%
	Agosto	8	0	0%
	Setembro	7	0	0%
	Total	23	0	0%
Uberaba	Julho	20	20	100%
	Agosto	23	23	100%
	Setembro	21	21	100%
	Total	64	64	100%
Unáí	Julho	45	45	100%
	Agosto	43	43	100%
	Setembro	46	46	100%
	Total	134	134	100%
Araxá	Julho	11	11	100%
	Agosto	8	8	100%
	Setembro	4	4	100%
	Total	23	23	100%
Sete Lagoas	Julho	14	14	100%
	Agosto	14	14	100%
	Setembro	9	9	100%
	Total	37	37	100%

CSE Tupaciguara: A escola formal ainda não funciona, pois encontra-se pendente o laudo do Corpo de Bombeiros para emissão do Relatório favorável da Secretaria Estadual de Educação para a liberação de seu funcionamento. Considerando a gravidade desta situação, desde abril de 2022 estão sendo realizadas Oficinas de Incentivo aos Estudos, diariamente, de segunda à sexta-feira, no período da manhã para todos os adolescentes da unidade.

Fonte de comprovação do indicador

Painel SUASE.

Área Temática: ENSINO

Indicador nº 1.2: Frequência

Meta do período avaliatório		Resultado do período avaliatório		
100%		Resultado no quadro		
Informações relevantes acerca da execução do indicador no período avaliatório				
Este indicador tem como objetivo aferir o percentual de adolescentes frequentes nas atividades de Ensino Formal ou no Acompanhamento Pedagógico.				
Condições para o adolescente entrar para o cálculo:				
- Estar matriculado no Ensino Formal ou inserido no Acompanhamento Pedagógico, conforme Indicador Matrícula.				
Condições para o adolescente cumprir os requisitos do indicador:				
- Possuir 75% ou mais de frequência no mês.				
1.2. Frequência - 5º PA CG 008/2021				
Unidade	Mês	Adolescentes que entraram no critério do indicador	Adolescentes que cumprem o critério do indicador	Percentual
Andradas	Julho	3	1	33%
	Agosto	5	5	100%
	Setembro	8	8	100%
	Total	16	14	88%
Horto	Julho	46	42	91%
	Agosto	34	34	100%
	Setembro	36	36	100%
	Total	116	112	97%
Lindeia	Julho	6	6	100%
	Agosto	6	6	100%
	Setembro	3	3	100%
	Total	15	15	100%
Santa Clara	Julho	41	41	100%
	Agosto	46	46	100%
	Setembro	41	32	78%
	Total	128	119	93%
Santa Helena	Julho	11	9	82%
	Agosto	9	9	100%
	Setembro	10	10	100%
	Total	30	28	93%
Ipatinga	Julho	32	32	100%
	Agosto	35	35	100%
	Setembro	33	33	100%
	Total	100	100	100%
São Jerônimo	Julho	22	20	91%
	Agosto	20	20	100%
	Setembro	21	20	95%
	Total	63	60	95%
Tupaciguara	Julho	0	0	0%
	Agosto	0	0	0%

	Setembro	0	0	0%
	Total	0	0	0%
Uberaba	Julho	20	14	70%
	Agosto	23	23	100%
	Setembro	21	21	100%
	Total	64	58	91%
Unai	Julho	45	43	96%
	Agosto	43	42	98%
	Setembro	46	42	91%
	Total	134	127	95%
Araxá	Julho	11	11	100%
	Agosto	8	8	100%
	Setembro	3	3	100%
	Total	22	22	100%
Sete Lagoas	Julho	14	14	100%
	Agosto	14	14	100%
	Setembro	9	9	100%
	Total	37	37	100%

CSE Tupaciguara: A escola ainda não funciona, conforme informado no indicador Matrícula.

Fonte de comprovação do indicador

Painel SUASE.

Área Temática: ENSINO

Indicador nº 1.3: Oficina de Incentivo aos Estudos

Meta do período avaliatório

90%

Resultado do período avaliatório

Resultado no quadro

Informações relevantes acerca da execução do indicador no período avaliatório

Este indicador tem como objetivo aferir o percentual de adolescentes que participaram de oficinas de incentivo aos estudos no mês.

Condições para o adolescente entrar para o cálculo:

- Quantidade de dias na unidade superior a 5 dias corridos para Internação;
- Quantidade de dias na unidade superior a 10 dias corridos para Internação Provisória.

Condições para o adolescente cumprir os requisitos do indicador:

- Adolescente ter participado em uma ou mais oficinas de incentivo aos estudos no mês.

1.3. Oficina de Incentivos aos Estudos - 5º PA CG 008/2021

Unidade	Mês	Adolescentes que entraram no critério do indicador	Adolescentes que cumprem o critério do indicador	Percentual
Andradas	Julho	2	2	100%
	Agosto	5	5	100%
	Setembro	8	8	100%

	Total	15	15	100%
Horto	Julho	45	38	84%
	Agosto	33	32	97%
	Setembro	36	35	97%
	Total	114	105	92%
Lindeia	Julho	6	5	83%
	Agosto	6	6	100%
	Setembro	3	3	100%
	Total	15	14	93%
Santa Clara	Julho	41	41	100%
	Agosto	46	45	98%
	Setembro	40	40	100%
	Total	127	126	99%
Santa Helena	Julho	11	9	82%
	Agosto	9	9	100%
	Setembro	8	8	100%
	Total	28	26	93%
Ipatinga	Julho	40	35	88%
	Agosto	36	36	100%
	Setembro	36	33	92%
	Total	112	104	93%
São Jerônimo	Julho	20	15	75%
	Agosto	19	17	89%
	Setembro	17	14	82%
	Total	56	46	82%
Tupaciguara	Julho	4	1	25%
	Agosto	13	13	100%
	Setembro	12	12	100%
	Total	29	26	90%
Uberaba	Julho	21	20	95%
	Agosto	23	23	100%
	Setembro	20	20	100%
	Total	64	63	98%
Unai	Julho	46	46	100%
	Agosto	23	20	87%
	Setembro	38	38	100%
	Total	107	104	97%
Araxá	Julho	11	11	100%
	Agosto	8	5	63%
	Setembro	4	4	100%
	Total	23	20	87%
Sete Lagoas	Julho	14	14	100%
	Agosto	14	14	100%
	Setembro	9	9	100%
	Total	37	37	100%

Fonte de comprovação do indicador

Painel SUASE e/ou Lista de presença de oficinas.

Apresentam-se a seguir os resultados dos indicadores da área temática Família.

Quadro 2: Dados dos Resultados Alcançados pelos Indicadores da Área Temática Família

Área Temática: FAMÍLIA				
Indicador nº 2.1: Atendimento Técnico Familiar				
Meta do período avaliatório		Resultado do período avaliatório		
100%		Resultado no quadro		
Informações relevantes acerca da execução do indicador no período avaliatório				
Este indicador tem como objetivo aferir o percentual de adolescentes cujas famílias receberam atendimento com técnicos, no mês.				
Condições para o adolescente entrar para o cálculo:				
- Quantidade de dias na Unidade superior a 15 dias corridos;				
- Possuir referência familiar.				
Condições para o adolescente cumprir os requisitos do indicador:				
- Ter a família atendida por equipe técnica, uma ou mais vezes, na Unidade Socioeducativa, em visita domiciliar, por ligação qualificada ou por videochamada.				
2.1. Atendimento Técnico Familiar - 5º PA CG 008/2021				
Unidade	Mês	Adolescentes que entraram no critério do indicador	Atendimento Técnico Familiar	Percentual
Andradas	Julho	3	3	100%
	Agosto	5	5	100%
	Setembro	8	8	100%
	Total	16	16	100%
Horto	Julho	45	32	71%
	Agosto	35	35	100%
	Setembro	36	35	97%
	Total	116	102	88%
Lindeia	Julho	6	6	100%
	Agosto	6	6	100%
	Setembro	3	3	100%
	Total	15	15	100%
Santa Clara	Julho	41	41	100%
	Agosto	45	45	100%
	Setembro	40	40	100%
	Total	126	126	100%
Santa Helena	Julho	11	11	100%
	Agosto	9	9	100%

	Setembro	10	10	100%
	Total	30	30	100%
Ipatinga	Julho	40	39	98%
	Agosto	38	38	100%
	Setembro	37	37	100%
	Total	115	114	99%
São Jerônimo	Julho	23	22	96%
	Agosto	21	21	100%
	Setembro	18	17	94%
	Total	62	60	97%
Tupaciguara	Julho	12	10	83%
	Agosto	13	13	100%
	Setembro	12	11	92%
	Total	37	34	92%
Uberaba	Julho	21	21	100%
	Agosto	23	23	100%
	Setembro	21	21	100%
	Total	65	65	100%
Unai	Julho	48	48	100%
	Agosto	47	46	98%
	Setembro	49	49	100%
	Total	144	143	99%
Araxá	Julho	12	12	100%
	Agosto	8	8	100%
	Setembro	4	4	100%
	Total	24	24	100%
Sete Lagoas	Julho	14	14	100%
	Agosto	14	14	100%
	Setembro	9	9	100%
	Total	37	37	100%

Fonte de comprovação do indicador

Painel SUASE.

Área Temática: FAMÍLIA

Indicador nº 2.2: Participação da Família

Meta do período avaliatório

Resultado do período avaliatório

70%

Resultado no quadro

Informações relevantes acerca da execução do indicador no período avaliatório

Este indicador tem como objetivo aferir o percentual de adolescentes cujas famílias participaram de encaminhamentos nos eixos saúde, ensino, profissionalização, cultura ou esporte.

Cada contato realizado pelo adolescente à família corresponderá a 25% do indicador.

Condições para o adolescente entrar para o cálculo:

- Quantidade de dias na unidade superior a 40 dias corridos;
- Possuir referência familiar.

Condições para o adolescente cumprir os requisitos do indicador:

- Sua família deve participar, uma ou mais vezes no mês, de encaminhamentos dos eixos saúde, ensino, profissionalização, cultura ou esporte.

2.1. Participação da Família - 5ª PA CG 008/2021				
Unidade	Mês	Adolescentes que entraram no critério do indicador	Participação da família em encaminhamentos	Percentual
Andradas	Julho	3	3	100%
	Agosto	5	5	100%
	Setembro	8	8	100%
	Total	16	16	100%
Horto	Julho	47	47	100%
	Agosto	34	34	100%
	Setembro	36	36	100%
	Total	117	117	100%
Lindeia	Julho	6	6	100%
	Agosto	6	6	100%
	Setembro	3	3	100%
	Total	15	15	100%
Santa Clara	Julho	41	41	100%
	Agosto	46	46	100%
	Setembro	41	40	98%
	Total	128	127	99%
Santa Helena	Julho	11	11	100%
	Agosto	9	9	100%
	Setembro	10	10	100%
	Total	30	30	100%
Ipatinga	Julho	27	25	93%
	Agosto	27	22	81%
	Setembro	23	23	100%
	Total	77	70	91%
São Jerônimo	Julho	11	8	73%
	Agosto	12	9	75%
	Setembro	12	9	75%
	Total	35	26	74%
Tupaciguara	Julho	9	4	44%
	Agosto	9	9	100%
	Setembro	9	9	100%
	Total	27	22	81%

Uberaba	Julho	18	18	100%
	Agosto	20	20	100%
	Setembro	17	17	100%
	Total	55	55	100%
Unai	Julho	47	47	100%
	Agosto	45	45	100%
	Setembro	45	45	100%
	Total	137	137	100%
Araxá	Julho	NA	NA	NA
	Agosto	NA	NA	NA
	Setembro	NA	NA	NA
	Total	NA	NA	NA
Sete Lagoas	Julho	NA	NA	NA
	Agosto	NA	NA	NA
	Setembro	NA	NA	NA
	Total	NA	NA	NA

Fonte de comprovação do indicador

Painel SUASE.

Área Temática: FAMÍLIA

Indicador nº 2.2: Contato Familiar Remoto

Meta do período avaliatório	Resultado do período avaliatório
100%	Resultado no quadro

Informações relevantes acerca da execução do indicador no período avaliatório

Este indicador tem como objetivo aferir o percentual de adolescentes que realizaram uma ou mais ligações telefônicas e/ou videochamadas para a família por semana.

Cada contato realizado pelo adolescente à família corresponderá a 25% do indicador.

Condições para o adolescente entrar para o cálculo:

- Quantidade de dias na unidade superior a 7 dias corridos;
- Possuir referência familiar.

Condições para o adolescente cumprir os requisitos do indicador:

- Realizar uma ou mais ligações telefônicas e/ou videochamadas para a família na semana.

2.2. Contato Familiar Remoto - 5º PA CG 008/2021

Unidade	Mês	Adolescentes que entraram no critério do indicador	Adolescente que entraram em contato com a família parcial out totalmente	Percentual
---------	-----	--	--	------------

Andradas	Julho	3	3	100%
	Agosto	6	5,5	92%
	Setembro	8	8	100%
	Total	17	16,5	97%
Horto	Julho	48	44,25	92%
	Agosto	35	33,5	96%
	Setembro	36	34,25	95%
	Total	119	112	94%
Lindeia	Julho	6	6	100%
	Agosto	6	6	100%
	Setembro	3	3	100%
	Total	15	15	100%
Santa Clara	Julho	41	40	98%
	Agosto	46	45	98%
	Setembro	40	39,75	99%
	Total	127	124,75	98%
Santa Helena	Julho	11	10	91%
	Agosto	9	8,5	94%
	Setembro	10	10	100%
	Total	30	28,5	95%
Ipatinga	Julho	41	39,5	96%
	Agosto	37	34,25	93%
	Setembro	36	33,25	92%
	Total	114	107	94%
São Jerônimo	Julho	22	11,5	52%
	Agosto	21	18	86%
	Setembro	21	18	86%
	Total	64	47,5	74%
Tupaciguara	Julho	12	11,25	94%
	Agosto	13	13	100%
	Setembro	12	11,75	98%
	Total	37	36	97%
Uberaba	Julho	21	20,25	96%
	Agosto	23	18,5	80%
	Setembro	21	20,25	96%
	Total	65	59	91%
Unaí	Julho	48	46	96%
	Agosto	47	45,25	96%
	Setembro	49	48,75	99%
	Total	144	140	97%
Araxá	Julho	12	12	100%
	Agosto	8	8	100%
	Setembro	5	5	100%
	Total	25	25	100%
Sete Lagoas	Julho	14	14	100%

	Agosto	14	13,75	98%
	Setembro	9	9	100%
	Total	37	36,75	99%
Fonte de comprovação do indicador				
Painel SUASE.				

O quadro a seguir contém os dados sobre os indicadores Esporte e Cultura.

Quadro 3: Dados dos Resultados Alcançados pelos Indicadores da Área Temática Esporte e Cultura

Área Temática: ESPORTE E CULTURA				
Indicador nº 3.1: Esporte				
Meta do período avaliatório			Resultado do período avaliatório	
80%			Resultado no quadro	
Informações relevantes acerca da execução do indicador no período avaliatório				
Este indicador tem como objetivo aferir o percentual de adolescentes que participaram de oficinas de esporte na semana.				
Cada oficina de esporte que o adolescente participar no mês corresponderá a 25% do indicador.				
Condições para o adolescente entrar para o cálculo:				
- Quantidade de dias na unidade superior a 5 dias corridos.				
Condições para o adolescente cumprir os requisitos do indicador:				
- Adolescente ter participado em uma ou mais oficinas de esporte, na semana.				
3.1. Oficina de Esporte - 5º PA CG 008/2021				
Unidade	Mês	Adolescentes que entraram no critério do indicador	Adolescentes que participaram parcial ou totalmente das oficinas de esporte	Percentual
Andradas	Julho	3	2,75	92%
	Agosto	5	4,75	95%
	Setembro	8	7,75	97%
	Total	16	15,25	95%
Horto	Julho	45	42,75	95%
	Agosto	32	30	94%
	Setembro	36	33,75	94%
	Total	113	106,5	94%
Lindeia	Julho	6	5	83%
	Agosto	6	6	100%
	Setembro	3	3	100%
	Total	15	14	93%
Santa Clara	Julho	41	39,5	96%
	Agosto	46	44,5	97%
	Setembro	39	35,75	92%
	Total	126	119,75	95%

Santa Helena	Julho	11	10	91%
	Agosto	9	9	100%
	Setembro	9	9	100%
	Total	29	28	97%
Ipatinga	Julho	41	40,25	98%
	Agosto	38	33,75	89%
	Setembro	36	33,75	94%
	Total	115	107,75	94%
São Jerônimo	Julho	22	16,75	76%
	Agosto	18	15	83%
	Setembro	20	17,25	86%
	Total	60	49	82%
Tupaciguara	Julho	12	10	83%
	Agosto	12	10,5	88%
	Setembro	12	10,75	90%
	Total	36	31,25	87%
Uberaba	Julho	21	17	81%
	Agosto	22	20	91%
	Setembro	19	17,75	93%
	Total	62	54,75	88%
Unai	Julho	46	46	100%
	Agosto	47	47	100%
	Setembro	49	49	100%
	Total	142	142	100%
Araxá	Julho	11	11	100%
	Agosto	8	8	100%
	Setembro	4	4	100%
	Total	23	23	100%
Sete Lagoas	Julho	14	12	86%
	Agosto	13	12,75	98%
	Setembro	9	9	100%
	Total	36	33,75	94%

Fonte de comprovação do indicador

Painel SUASE e/ou relatório descritivo das oficinas.

Área Temática: ESPORTE E CULTURA

Indicador nº 3.2: Cultura

Meta do período avaliatório

Resultado do período avaliatório

80%

Resultado no quadro

Informações relevantes acerca da execução do indicador no período avaliatório

Este indicador tem como objetivo aferir o percentual de adolescentes que participaram de atividades de cultura no mês

Condições para o adolescente entrar para o cálculo:

- Quantidade de dias na unidade superior a 5 dias corridos.

Condições para o adolescente cumprir os requisitos do indicador:

- Adolescente ter participado em uma ou mais oficinas de cultura no mês.

3.2. Oficina de Cultura - 5º PA CG 008/2021				
Unidade	Mês	Adolescentes que entraram no critério do indicador	Adolescentes que participaram das oficinas de cultura	Percentual
Andradas	Julho	2	2	100%
	Agosto	5	5	100%
	Setembro	8	8	100%
	Total	15	15	100%
Horto	Julho	42	36	86%
	Agosto	34	34	100%
	Setembro	35	34	97%
	Total	111	104	94%
Lindeia	Julho	6	5	83%
	Agosto	6	6	100%
	Setembro	3	3	100%
	Total	15	14	93%
Santa Clara	Julho	41	41	100%
	Agosto	46	46	100%
	Setembro	31	27	87%
	Total	118	114	97%
Santa Helena	Julho	11	11	100%
	Agosto	9	9	100%
	Setembro	8	8	100%
	Total	28	28	100%
Ipatinga	Julho	41	38	93%
	Agosto	38	34	89%
	Setembro	37	37	100%
	Total	116	109	94%
São Jerônimo	Julho	23	20	87%
	Agosto	18	15	83%
	Setembro	18	15	83%
	Total	59	50	85%
Tupaciguara	Julho	11	9	82%
	Agosto	12	12	100%
	Setembro	12	12	100%
	Total	35	33	94%
Uberaba	Julho	21	20	95%
	Agosto	20	20	100%
	Setembro	20	20	100%

	Total	61	60	98%
Unaí	Julho	48	48	100%
	Agosto	38	38	100%
	Setembro	38	38	100%
	Total	124	124	100%
Araxá	Julho	11	11	100%
	Agosto	8	5	63%
	Setembro	4	4	100%
	Total	23	20	87%
Sete Lagoas	Julho	14	13	93%
	Agosto	12	12	100%
	Setembro	9	9	100%
	Total	35	34	97%
Fonte de comprovação do indicador				
Painel SUASE e/ou relatório descritivo das oficinas.				

Apresentam-se a seguir os resultados dos indicadores da área temática Profissionalização.

Quadro 4: Dados dos Resultados Alcançados pelos Indicadores da Área Temática Profissionalização

Área Temática: PROFISSIONALIZAÇÃO				
Indicador nº 4.1: Cursos Profissionalizantes				
Meta do período avaliatório			Resultado do período avaliatório	
80%			Resultado no quadro	
Informações relevantes acerca da execução do indicador no período avaliatório				
Este indicador tem como objetivo aferir o percentual de adolescentes participantes em Cursos Profissionalizantes.				
Condições para o adolescente entrar para o cálculo:				
- Quantidade de dias na unidade superior a 60 dias corridos;				
- Adolescente deve ter idade igual ou superior a 14 anos.				
Condições para o adolescente cumprir os requisitos do indicador:				
- Adolescente ter participado de um ou mais Cursos Profissionalizantes no mês.				
4.1. Cursos Profissionalizantes - 5º PA CG 008/2021				
Unidade	Mês	Adolescentes que entraram no critério do indicador	Adolescentes que participaram de curso profissionalizante	Percentual
Andradas	Julho	3	3	100%
	Agosto	5	5	100%
	Setembro	5	5	100%
	Total	13	13	100%
Horto	Julho	25	18	72%

	Agosto	8	7	88%
	Setembro	29	28	97%
	Total	62	53	85%
Lindeia	Julho	5	5	100%
	Agosto	6	6	100%
	Setembro	3	3	100%
	Total	14	14	100%
Santa Clara	Julho	35	32	91%
	Agosto	39	39	100%
	Setembro	34	34	100%
	Total	108	105	97%
Santa Helena	Julho	5	3	60%
	Agosto	7	5	71%
	Setembro	4	3	75%
	Total	16	11	69%
Ipatinga	Julho	15	15	100%
	Agosto	22	21	95%
	Setembro	12	8	67%
	Total	49	44	90%
São Jerônimo	Julho	9	8	89%
	Agosto	11	10	91%
	Setembro	10	10	100%
	Total	30	28	93%
Tupaciguara	Julho	9	8	89%
	Agosto	7	6	86%
	Setembro	7	6	86%
	Total	23	20	87%
Uberaba	Julho	14	14	100%
	Agosto	16	14	88%
	Setembro	16	14	88%
	Total	46	42	91%
Unai	Julho	26	21	81%
	Agosto	43	42	98%
	Setembro	17	12	71%
	Total	86	75	87%
Araxá	Julho	NA	NA	NA
	Agosto	NA	NA	NA
	Setembro	NA	NA	NA
	Total	NA	NA	NA
Sete Lagoas	Julho	NA	NA	NA
	Agosto	NA	NA	NA
	Setembro	NA	NA	NA
	Total	NA	NA	NA

CSE Santa Helena: Não foi possível cumprir o número mínimo de cursos de formação básica para o trabalho pois, no período, não houve ofertas de cursos com exigências de perfil adequadas ao dos adolescentes para serem encaminhados para as vagas.

Fonte de comprovação do indicador				
Painel SUASE.				
Área Temática: PROFISSIONALIZAÇÃO				
Indicador nº 4.2: Percentual de adolescentes participantes em atividades de orientação profissional				
Meta do período avaliatório		Resultado do período avaliatório		
80%		Resultado no quadro		
Informações relevantes acerca da execução do indicador no período avaliatório				
Este indicador tem como objetivo aferir o percentual de adolescentes participantes em Oficinas de Orientação Profissional.				
Condições para o adolescente entrar para o cálculo:				
- Quantidade de dias na unidade superior a 5 dias corridos.				
Condições para o adolescente cumprir os requisitos do indicador:				
- Adolescente ter participado de uma ou mais Oficinas de Orientação Profissional no mês.				
4.2. Oficina de Orientação Profissional - 5º PA CG 008/2021				
Unidade	Mês	Adolescentes que entraram no critério do indicador	Adolescentes que participaram de oficinas profissionalizantes	Percentual
Andradas	Julho	2	2	100%
	Agosto	4	4	100%
	Setembro	8	8	100%
	Total	14	14	100%
Horto	Julho	39	22	56%
	Agosto	33	33	100%
	Setembro	36	33	92%
	Total	108	88	81%
Lindeia	Julho	6	5	83%
	Agosto	6	6	100%
	Setembro	2	2	100%
	Total	14	13	93%
Santa Clara	Julho	41	41	100%
	Agosto	46	45	98%
	Setembro	40	40	100%
	Total	127	126	99%
Santa Helena	Julho	11	9	82%
	Agosto	9	9	100%
	Setembro	9	9	100%
	Total	29	27	93%
Ipatinga	Julho	32	31	97%
	Agosto	17	10	59%
	Setembro	15	1	7%
	Total	64	42	66%
São	Julho	9	9	100%

Jerônimo	Agosto	11	11	100%
	Setembro	9	8	89%
	Total	29	28	97%
Tupaciguara	Julho	10	10	100%
	Agosto	9	9	100%
	Setembro	9	9	100%
	Total	28	28	100%
Uberaba	Julho	18	18	100%
	Agosto	17	15	88%
	Setembro	14	14	100%
	Total	49	47	96%
Unaí	Julho	47	47	100%
	Agosto	45	45	100%
	Setembro	45	45	100%
	Total	137	137	100%
Araxá	Julho	NA	NA	NA
	Agosto	NA	NA	NA
	Setembro	NA	NA	NA
	Total	NA	NA	NA
Sete Lagoas	Julho	NA	NA	NA
	Agosto	NA	NA	NA
	Setembro	NA	NA	NA
	Total	NA	NA	NA

CSE Ipatinga: Tem sido possível a realização de oficina mensal para pensar sobre as questões do universo do trabalho, contudo, no mês de setembro, não foi possível disponibilizar uma oficina para todos os adolescentes, sendo realizada apenas uma com o material construído pelo *Junior Archivement*. Tal situação foi conversada com a Terapeuta Ocupacional da unidade para que não ocorra nos próximos meses.

Fonte de comprovação do indicador

Painel SUASE.

Abaixo são demonstrados os resultados dos indicadores da área temática Saúde.

Quadro 5: Dados dos Resultados Alcançados pelos Indicadores da Área Temática Saúde

Área Temática: SAÚDE	
Indicador nº 5.1: Atendimento em Saúde	
Meta do período avaliatório	Resultado do período avaliatório
100%	Resultado no quadro
Informações relevantes acerca da execução do indicador no período avaliatório	
Esse indicador tem como objetivo aferir o percentual de adolescentes que tiveram o primeiro atendimento com o enfermeiro em até 5 dias.	

Condições para o adolescente entrar para o cálculo:

- Quantidade de dias na unidade igual ou superior a 5 dias corridos

Condições para o adolescente cumprir os requisitos do indicador:

- Adolescente atendido pelo enfermeiro em até 5 dias corridos após sua data de admissão

5.1. Atendimento em saúde dentro do prazo - 5º PA CG 008/2021

Unidade	Mês	Adolescentes que entraram nos critérios do indicador	Adolescentes atendidos pela Saúde dentro do prazo	Percentual
Andradas	Julho	1	1	100%
	Agosto	3	3	100%
	Setembro	3	3	100%
	Total	7	7	100%
Horto	Julho	17	17	100%
	Agosto	19	19	100%
	Setembro	3	3	100%
	Total	39	39	100%
Lindeia	Julho	1	1	100%
	Agosto	0	0	-
	Setembro	0	0	-
	Total	1	1	100%
Santa Clara	Julho	0	0	-
	Agosto	13	11	85%
	Setembro	4	4	100%
	Total	17	15	88%
Santa Helena	Julho	0	0	-
	Agosto	0	0	-
	Setembro	2	2	100%
	Total	2	2	100%
Ipatinga	Julho	13	13	100%
	Agosto	7	7	100%
	Setembro	6	6	100%
	Total	26	26	100%
São Jerônimo	Julho	8	7	88%
	Agosto	6	6	100%
	Setembro	5	5	100%
	Total	19	18	95%
Tupaciguara	Julho	1	1	100%
	Agosto	5	5	100%
	Setembro	2	2	100%
	Total	8	8	100%
Uberaba	Julho	2	2	100%
	Agosto	6	6	100%
	Setembro	1	1	100%
	Total	9	9	100%

Unai	Julho	2	2	100%
	Agosto	2	2	100%
	Setembro	3	3	100%
	Total	7	7	100%
Araxá	Julho	6	6	100%
	Agosto	0	0	-
	Setembro	4	4	100%
	Total	10	10	100%
Sete Lagoas	Julho	6	6	100%
	Agosto	4	4	100%
	Setembro	5	5	100%
	Total	15	15	100%

Fonte de comprovação do indicador

Painel SUASE.

Área Temática: SAÚDE

Indicador nº 5.2: Oficina de Saúde

Meta do período avaliatório	Resultado do período avaliatório
90%	Resultado no quadro

Informações relevantes acerca da execução do indicador no período avaliatório

Esse indicador tem como objetivo aferir o número de adolescentes participantes de ao menos uma oficina de saúde no mês.

Condições para o adolescente entrar para o cálculo:

- Quantidade de dias na unidade superior a 5 dias corridos para Internação;
- Quantidade de dias na unidade superior a 10 dias corridos para Internação Provisória.

Condições para o adolescente cumprir os requisitos do indicador:

- Adolescente ter participado em uma ou mais Oficinas de Saúde no mês

5.2. Oficina de Saúde - 5º PA CG 008/2021				
Unidade	Mês	Adolescentes que entraram nos critérios do indicador	Adolescentes que participaram de oficinas de saúde	Percentual
Andradas	Julho	3	2	67%
	Agosto	5	5	100%
	Setembro	8	7	88%
	Total	16	14	88%
Horto	Julho	46	45	98%
	Agosto	34	33	97%
	Setembro	36	33	92%
	Total	116	111	96%
Lindeia	Julho	6	5	83%

	Agosto	6	6	100%
	Setembro	3	3	100%
	Total	15	14	93%
Santa Clara	Julho	41	41	100%
	Agosto	46	46	100%
	Setembro	40	40	100%
	Total	127	127	100%
Santa Helena	Julho	11	11	100%
	Agosto	9	9	100%
	Setembro	10	10	100%
	Total	30	30	100%
Ipatinga	Julho	41	38	93%
	Agosto	39	39	100%
	Setembro	38	38	100%
	Total	118	115	97%
São Jerônimo	Julho	21	5	24%
	Agosto	20	12	60%
	Setembro	20	11	55%
	Total	61	28	46%
Tupaciguara	Julho	12	12	100%
	Agosto	12	11	92%
	Setembro	12	12	100%
	Total	36	35	97%
Uberaba	Julho	21	21	100%
	Agosto	23	23	100%
	Setembro	21	21	100%
	Total	65	65	100%
Unai	Julho	48	48	100%
	Agosto	46	46	100%
	Setembro	49	49	100%
	Total	143	143	100%
Araxá	Julho	11	11	100%
	Agosto	8	8	100%
	Setembro	4	4	100%
	Total	23	23	100%
Sete Lagoas	Julho	14	13	93%
	Agosto	14	10	71%
	Setembro	9	9	100%
	Total	37	32	86%

CSE São Jerônimo: As oficinas de saúde acontecem às sextas-feiras, executada pela equipe da unidade, PSF-Horto ou outros parceiros. Todavia, no referido período, o PSF não pôde atuar conforme previsto, então, não foi possível uma organização interna para ampliar o número de oficinas, que ocorreram de forma reduzida.

Área Temática: SAÚDE

Indicador nº 5.2: Atendimento Odontológico

Meta do período avaliatório	Resultado do período avaliatório
100%	Resultado no quadro

Informações relevantes acerca da execução do indicador no período avaliatório

Esse indicador tem como objetivo aferir o número de adolescentes que tiveram o primeiro atendimento com o dentista em até 15 dias corridos.

Condições para o adolescente entrar para o cálculo:

- Quantidade de dias na Unidade igual ou superior a 15 dias corridos.

Condições para o adolescente cumprir os requisitos do indicador:

- Adolescente atendido pelo dentista em até 15 dias corridos após sua data de admissão.

5.3. Atendimento Odontológico - 5ª PA CG 008/2021

Unidade	Mês	Adolescentes que entraram nos critérios do indicador	Adolescente que receberam atendimento odontológico dentro do prazo	Percentual
Andradas	Julho	NA	NA	NA
	Agosto	NA	NA	NA
	Setembro	NA	NA	NA
	Total	NA	NA	NA
Horto	Julho	12	11	92%
	Agosto	24	24	100%
	Setembro	5	5	100%
	Total	41	40	98%
Lindeia	Julho	NA	NA	NA
	Agosto	NA	NA	NA
	Setembro	NA	NA	NA
	Total	NA	NA	NA
Santa Clara	Julho	4	3	75%
	Agosto	3	3	100%
	Setembro	8	8	100%
	Total	15	14	93%
Santa Helena	Julho	NA	NA	NA
	Agosto	NA	NA	NA
	Setembro	NA	NA	NA
	Total	NA	NA	NA
Ipatinga	Julho	NA	NA	NA
	Agosto	NA	NA	NA
	Setembro	NA	NA	NA
	Total	NA	NA	NA
São Jerônimo	Julho	NA	NA	NA
	Agosto	NA	NA	NA
	Setembro	NA	NA	NA
	Total	NA	NA	NA

Tupaciguara	Julho	NA	NA	NA
	Agosto	NA	NA	NA
	Setembro	NA	NA	NA
	Total	NA	NA	NA
Uberaba	Julho	4	4	100%
	Agosto	4	4	100%
	Setembro	2	2	100%
	Total	10	10	100%
Unai	Julho	3	3	100%
	Agosto	1	1	100%
	Setembro	3	3	100%
	Total	7	7	100%
Araxa	Julho	NA	NA	NA
	Agosto	NA	NA	NA
	Setembro	NA	NA	NA
	Total	NA	NA	NA
Sete Lagoas	Julho	NA	NA	NA
	Agosto	NA	NA	NA
	Setembro	NA	NA	NA
	Total	NA	NA	NA

"NA" significa "Não se Aplica" para as unidades em que não há o profissional dentista.

Fonte de comprovação do indicador

Painel SUASE.

Na tabela a seguir estão apresentados os resultados dos indicadores do eixo temático Segurança.

Tabela 2: Dados dos Resultados Alcançados pelos Indicadores da Área Temática Segurança

Unidade	Mês	Fuga externa	Evasão	Agressão a funcionário	Agressão a outro adolescente	Agressão sofrida	Apreensão de drogas nos alojamentos	Apreensão de drogas nas revistas	Apreensão de armas brancas nos alojamentos	Tentativa de autoextermínio	Tumulto	Total por Unidade/mês
Andradas	Julho	0	0	0	0	0	0	0	0	0	0	0
	Agosto	0	0	0	0	1	0	0	0	0	0	1
	Setembro	0	0	0	3	2	0	0	0	0	0	5
Horto	Julho	0	0	0	0	0	0	0	0	0	0	0
	Agosto	0	0	0	6	0	0	0	0	2	0	8
	Setembro	0	0	0	4	1	1	0	0	0	0	6
Lindeia	Julho	0	0	0	0	0	0	0	0	0	0	0
	Agosto	0	0	0	2	0	0	0	0	0	0	2
	Setembro	0	0	0	0	0	0	0	0	0	0	0
Santa Clara	Julho	0	0	0	0	0	0	0	0	0	0	0
	Agosto	1	1	0	2	2	0	0	0	0	0	6
	Setembro	0	0	0	0	1	0	0	0	2	0	3
Santa Helena	Julho	0	0	1	0	0	0	2	0	0	0	3
	Agosto	0	0	0	3	1	0	0	0	0	0	4
	Setembro	0	0	0	0	0	0	0	0	0	0	0
Ipatinga	Julho	0	0	1	2	2	0	0	1	0	0	6
	Agosto	0	0	0	3	2	0	0	0	0	1	6
	Setembro	2	0	0	2	0	0	0	0	0	0	4
São Jerônimo	Julho	0	0	0	0	0	0	0	0	0	0	0
	Agosto	0	0	1	2	1	0	0	0	2	0	6
	Setembro	0	0	0	0	0	0	0	0	2	0	2

Unidade	Mês	Fuga externa	Evasão	Agressão a funcionário	Agressão a outro adolescente	Agressão sofrida	Apreensão de drogas nos alojamentos	Apreensão de drogas nas revistas	Apreensão de armas brancas nos alojamentos	Tentativa de autoextermínio	Tumulto	Total por Unidade/mês
Tupaciguara	Julho	0	0	0	0	0	0	0	0	0	0	0
	Agosto	0	0	0	0	0	0	0	0	0	0	0
	Setembro	0	0	0	0	0	0	0	0	0	0	0
Uberaba	Julho	0	0	0	0	0	0	0	0	0	0	0
	Agosto	0	0	0	2	1	0	0	0	1	0	4
	Setembro	0	0	0	0	0	0	0	0	0	0	0
Unai	Julho	0	0	0	0	0	0	0	0	0	0	0
	Agosto	0	0	0	0	0	0	0	0	0	0	0
	Setembro	0	0	0	0	0	0	0	0	0	0	0
Araxá	Julho	0	0	0	0	0	0	0	0	0	0	0
	Agosto	0	0	0	2	2	0	0	0	0	0	4
	Setembro	0	0	0	0	0	0	0	0	0	0	0
Sete Lagoas	Julho	0	0	0	0	0	0	0	0	0	0	0
	Agosto	0	0	0	0	0	0	0	0	0	0	0
	Setembro	0	0	0	0	0	0	0	0	0	0	0
Total por evento		3	1	3	33	16	1	2	1	9	1	

O tipo de evento de segurança mais comum é “agressão a outro adolescente”, totalizando 33. As unidades com maior número de eventos são Horto e Ipatinga, com 14 e 16, respectivamente.

Apresentam-se a seguir os resultados dos indicadores da área temática Atendimento ao Adolescente.

Quadro 6: Dados dos Resultados Alcançados pelos Indicadores da Área Temática Atendimento ao Adolescente

Área Temática: ATENDIMENTO AO ADOLESCENTE				
Indicador nº 7.1: Atendimento com Psicólogo				
Meta do período avaliatório			Resultado do período avaliatório	
100%			Resultado no quadro	
Informações relevantes acerca da execução do indicador no período avaliatório				
Este indicador tem como objetivo aferir o percentual de adolescentes que tiveram atendimento técnico individual com o Psicólogo na semana.				
Cada atendimento recebido pelo adolescente corresponderá a 25% do indicador.				
Condições para o adolescente entrar para o cálculo:				
- Quantidade de dias na Unidade superior a 5 dias corridos.				
Condições para o adolescente cumprir os requisitos do indicador:				
- Ser atendido individualmente uma ou mais vezes pela equipe técnica da Unidade Socioeducativa de psicologia, por semana.				
Unidade	Mês	Adolescentes que entraram nos critérios do indicador	Adolescentes atendidos com psicólogo parcial ou totalmente	Percentual
Andradas	Julho	4	4	100%
	Agosto	5	5	100%
	Setembro	8	8	100%
	Total	17	17	100%
Horto	Julho	46	33	72%
	Agosto	35	33,25	95%
	Setembro	36	30,25	84%
	Total	117	96,5	82%
Lindeia	Julho	6	6	100%
	Agosto	6	6	100%
	Setembro	3	2,75	92%
	Total	15	14,75	98%
Santa Clara	Julho	41	35,5	87%
	Agosto	46	44	96%
	Setembro	42	42	100%
	Total	129	121,5	94%
Santa Helena	Julho	11	10,75	98%
	Agosto	9	9	100%
	Setembro	8	7,75	97%
	Total	28	27,5	98%
Ipatinga	Julho	33	26,25	80%
	Agosto	28	25,5	91%
	Setembro	24	23,75	99%
	Total	85	75,5	89%

São Jerônimo	Julho	10	10	100%
	Agosto	12	10,75	90%
	Setembro	12	12	100%
	Total	34	32,75	96%
Tupaciguara	Julho	10	9,75	98%
	Agosto	9	8,75	97%
	Setembro	9	9	100%
	Total	28	27,5	98%
Uberaba	Julho	18	17	94%
	Agosto	20	17,75	89%
	Setembro	17	16,5	97%
	Total	55	51,25	93%
Unai	Julho	47	32,75	70%
	Agosto	45	42	93%
	Setembro	45	45	100%
	Total	137	119,75	87%
Araxá	Julho	NA	NA	NA
	Agosto	NA	NA	NA
	Setembro	NA	NA	NA
	Total	NA	NA	NA
Sete Lagoas	Julho	NA	NA	NA
	Agosto	NA	NA	NA
	Setembro	NA	NA	NA
	Total	NA	NA	NA

Fonte de comprovação do indicador

Painel SUASE.

Área Temática: ATENDIMENTO AO ADOLESCENTE

Indicador nº 7.2: Atendimento com Serviço Social

Meta do período avaliatório

Resultado do período avaliatório

100%

Resultado no quadro

Informações relevantes acerca da execução do indicador no período avaliatório

Este indicador tem como objetivo aferir o percentual de adolescentes que tiveram atendimento técnico individual com o Serviço Social no mês.

Cada atendimento recebido pelo adolescente corresponderá a 50% do indicador.

Condições para o adolescente entrar para o cálculo:

- Quantidade de dias na Unidade superior a 5 dias corridos.

Condições para o adolescente cumprir os requisitos do indicador:

- Ser atendido individualmente duas ou mais vezes pela equipe técnica da Unidade Socioeducativa de serviço social, por mês

7.2. Atendimento com Assistência Social - 5º PA CG 008/2021				
Unidade	Mês	Adolescentes que entraram nos critérios do indicador	Adolescentes atendidos por Assistente Social parcial ou totalmente	Percentual
Andradas	Julho	3	3	100%
	Agosto	5	5	100%
	Setembro	8	8	100%
	Total	16	16	100%
Horto	Julho	48	37	77%
	Agosto	34	33,5	99%
	Setembro	36	33	92%
	Total	118	103,5	88%
Lindeia	Julho	6	6	100%
	Agosto	6	6	100%
	Setembro	3	3	100%
	Total	15	15	100%
Santa Clara	Julho	41	40	98%
	Agosto	46	46	100%
	Setembro	41	41	100%
	Total	128	127	99%
Santa Helena	Julho	11	11	100%
	Agosto	9	9	100%
	Setembro	10	10	100%
	Total	30	30	100%
Ipatinga	Julho	33	33	100%
	Agosto	28	28	100%
	Setembro	24	23,5	98%
	Total	85	84,5	99%
São Jerônimo	Julho	11	11	100%
	Agosto	12	12	100%
	Setembro	12	9	75%
	Total	35	32	91%
Tupaciguara	Julho	10	10	100%
	Agosto	9	9	100%
	Setembro	9	9	100%
	Total	28	32	100%
Uberaba	Julho	18	17,5	97%
	Agosto	20	19,5	98%
	Setembro	17	16	94%
	Total	55	53	96%
Unai	Julho	47	47	100%
	Agosto	45	44,5	99%
	Setembro	45	44	98%
	Total	137	135,5	99%
Araxá	Julho	NA	NA	NA
	Agosto	NA	NA	NA

	Setembro	NA	NA	NA
	Total	NA	NA	NA
Sete Lagoas	Julho	NA	NA	NA
	Agosto	NA	NA	NA
	Setembro	NA	NA	NA
	Total	NA	NA	NA

Fonte de comprovação do indicador

Painel SUASE.

Área Temática: ATENDIMENTO AO ADOLESCENTE

Indicador nº 7.3: Atendimento com Psicólogo ou Serviço Social

Meta do período avaliatório	Resultado do período avaliatório
100%	Resultado no quadro

Informações relevantes acerca da execução do indicador no período avaliatório

Este indicador tem como objetivo aferir o percentual de adolescentes que tiveram atendimento técnico individual com a Psicologia ou o Serviço Social na semana.

Cada atendimento recebido pelo adolescente corresponderá a 50% do indicador.

Condições para o adolescente entrar para o cálculo:

- Quantidade de dias na Unidade superior a 5 dias corridos.

Condições para o adolescente cumprir os requisitos do indicador:

- Ser atendido individualmente uma ou mais vezes na semana pelas equipes técnicas da Unidade Socioeducativa de psicologia ou serviço social, por semana.

7.3. Atendimento com Psicólogo ou Serviço Social - 5º PA CG 008/2021

Unidade	Mês	Adolescentes que entraram nos critérios do indicador	Adolescentes atendidos por Psicólogo ou Assistente Social	Percentual
Andradas	Julho	NA	NA	NA
	Agosto	NA	NA	NA
	Setembro	NA	NA	NA
	Total	NA	NA	NA
Horto	Julho	NA	NA	NA
	Agosto	NA	NA	NA
	Setembro	NA	NA	NA
	Total	NA	NA	NA
Lindeia	Julho	NA	NA	NA
	Agosto	NA	NA	NA
	Setembro	NA	NA	NA
	Total	NA	NA	NA
Santa Clara	Julho	NA	NA	NA

	Agosto	NA	NA	NA
	Setembro	NA	NA	NA
	Total	NA	NA	NA
Santa Helena	Julho	NA	NA	NA
	Agosto	NA	NA	NA
	Setembro	NA	NA	NA
	Total	NA	NA	NA
Ipatinga	Julho	8	7	88%
	Agosto	10	10	100%
	Setembro	13	12	92%
	Total	31	29	94%
São Jerônimo	Julho	12	10	83%
	Agosto	9	8,75	97%
	Setembro	9	9	100%
	Total	30	27,75	93%
Tupaciguara	Julho	2	2	100%
	Agosto	4	4	100%
	Setembro	3	3	100%
	Total	9	9	100%
Uberaba	Julho	3	3	100%
	Agosto	3	3	100%
	Setembro	4	4	100%
	Total	10	10	100%
Unai	Julho	1	1	100%
	Agosto	2	2	100%
	Setembro	4	4	100%
	Total	7	7	100%
Araxá	Julho	12	12	100%
	Agosto	8	8	100%
	Setembro	5	5	100%
	Total	25	25	100%
Sete Lagoas	Julho	14	14	100%
	Agosto	14	14	100%
	Setembro	9	9	100%
	Total	37	37	100%

Fonte de comprovação do indicador

Painel SUASE.

Área Temática: ATENDIMENTO AO ADOLESCENTE

Indicador nº 7.4: Atendimento com Pedagogo

Meta do período avaliatório

Resultado do período avaliatório

100%

Resultado no quadro

Informações relevantes acerca da execução do indicador no período avaliatório

Este indicador tem como objetivo aferir o percentual de adolescentes que tiveram atendimento técnico individual com o Pedagogo no mês.

Condições para o adolescente entrar para o cálculo:

- Quantidade de dias na unidade superior a 5 dias corridos.

Condições para o adolescente cumprir os requisitos do indicador:

- Ser atendido individualmente uma ou mais vezes pela equipe técnica da Unidade Socioeducativa de pedagogia, por mês.

7.4. Atendimento com Pedagogo - 5º PA CG 008/2021

Unidade	Mês	Adolescentes que entraram nos critérios do indicador	Adolescentes atendidos por Pedagogo	Percentual
Andradas	Julho	3	2	67%
	Agosto	5	5	100%
	Setembro	8	7	88%
	Total	16	14	88%
Horto	Julho	45	43	96%
	Agosto	34	34	100%
	Setembro	36	35	97%
	Total	115	112	97%
Lindeia	Julho	6	6	100%
	Agosto	6	6	100%
	Setembro	3	3	100%
	Total	15	15	100%
Santa Clara	Julho	41	40	98%
	Agosto	46	46	100%
	Setembro	40	40	100%
	Total	127	126	99%
Santa Helena	Julho	11	11	100%
	Agosto	9	9	100%
	Setembro	10	10	100%
	Total	30	30	100%
Ipatinga	Julho	41	38	93%
	Agosto	39	39	100%
	Setembro	36	35	97%
	Total	116	112	97%
São Jerônimo	Julho	23	20	87%
	Agosto	20	20	100%
	Setembro	21	18	86%
	Total	64	58	91%
Tupaciguara	Julho	12	11	92%
	Agosto	13	13	100%
	Setembro	12	12	100%
	Total	37	36	97%
Uberaba	Julho	21	20	95%
	Agosto	23	23	100%

	Setembro	20	20	100%
	Total	64	63	98%
Unai	Julho	48	43	90%
	Agosto	46	46	100%
	Setembro	49	47	96%
	Total	143	136	95%
Araxá	Julho	11	11	100%
	Agosto	5	5	100%
	Setembro	4	4	100%
	Total	23	23	100%
Sete Lagoas	Julho	14	12	86%
	Agosto	14	13	93%
	Setembro	9	9	100%
	Total	37	34	92%

Fonte de comprovação do indicador

Painel SUASE.

Área Temática: ATENDIMENTO AO ADOLESCENTE

Indicador nº 7.5: Atendimento com Terapeuta Ocupacional

Meta do período avaliatório

Resultado do período avaliatório

100%

Resultado no quadro

Informações relevantes acerca da execução do indicador no período avaliatório

Este indicador tem como objetivo aferir o percentual de adolescentes que tiveram atendimento técnico individual com o Terapeuta Ocupacional no mês.

Condições para o adolescente entrar para o cálculo:

- Quantidade de dias na unidade superior a 5 dias corridos.

Condições para o adolescente cumprir os requisitos do indicador:

- Ser atendido individualmente uma ou mais vezes pela equipe técnica da Unidade Socioeducativa de terapia ocupacional, por mês.

7.5. Atendimento com Terapeuta Ocupacional - 5ª PA CG 008/2021

Unidade	Mês	Adolescentes que entraram nos critérios do indicador	Adolescentes atendidos por Terapeuta Ocupacional	Percentual
Andradas	Julho	3	2	67%
	Agosto	5	5	100%
	Setembro	8	8	100%
	Total	16	15	94%
Horto	Julho	45	0	0%
	Agosto	34	0	0%
	Setembro	36	32	89%
	Total	115	32	28%
Lindeia	Julho	6	6	100%

	Agosto	6	6	100%
	Setembro	3	3	100%
	Total	15	15	100%
Santa Clara	Julho	41	40	98%
	Agosto	46	46	100%
	Setembro	40	39	98%
	Total	127	125	98%
Santa Helena	Julho	11	11	100%
	Agosto	9	9	100%
	Setembro	10	10	100%
	Total	30	30	100%
Ipatinga	Julho	41	37	90%
	Agosto	39	39	100%
	Setembro	38	37	97%
	Total	118	113	96%
São Jerônimo	Julho	23	20	87%
	Agosto	20	19	95%
	Setembro	21	18	86%
	Total	64	57	89%
Tupaciguara	Julho	0	0	0%
	Agosto	0	0	0%
	Setembro	0	0	0%
	Total	0	0	0%
Uberaba	Julho	21	20	95%
	Agosto	23	23	100%
	Setembro	20	20	100%
	Total	64	63	98%
Unai	Julho	0	0	0%
	Agosto	0	0	0%
	Setembro	0	0	0%
	Total	0	0	0%
Araxá	Julho	NA	NA	NA
	Agosto	NA	NA	NA
	Setembro	NA	NA	NA
	Total	NA	NA	NA
Sete Lagoas	Julho	NA	NA	NA
	Agosto	NA	NA	NA
	Setembro	NA	NA	NA
	Total	NA	NA	NA

CSE Horto: No mês de julho e agosto não havia o profissional de Terapia Ocupacional na unidade. A partir de setembro foi contratado e começou a atuar este profissional.

CSE Tupaciguara e CSE Unai: não há terapeuta ocupacional na unidade.

Fonte de comprovação do indicador

Painel SUASE.

Área Temática: ATENDIMENTO AO ADOLESCENTE

Indicador nº 7.6: Atendimento com Assistente Jurídico

Meta do período avaliatório	Resultado do período avaliatório
100%	Resultado no quadro

Informações relevantes acerca da execução do indicador no período avaliatório

Este indicador tem como objetivo aferir o percentual de adolescentes que tiveram atendimento técnico individual com o Assistente Jurídico no mês.

Condições para o adolescente entrar para o cálculo:

- Quantidade de dias na unidade superior a 5 dias corridos.

Condições para o adolescente cumprir os requisitos do indicador:

- Ser atendido individualmente uma ou mais vezes pela equipe técnica da Unidade Socioeducativa de assistência jurídica, por mês.

7.6. Atendimento com Assistência Jurídica - 5º PA CG 008/2021

Unidade	Mês	Adolescentes que entraram nos critérios do indicador	Adolescentes atendidos por Assistente Jurídico	Percentual
Andradas	Julho	4	3	75%
	Agosto	5	5	100%
	Setembro	8	8	100%
	Total	17	16	94%
Horto	Julho	48	48	100%
	Agosto	34	34	100%
	Setembro	36	36	100%
	Total	118	118	100%
Lindeia	Julho	6	6	100%
	Agosto	6	6	100%
	Setembro	3	3	100%
	Total	15	15	100%
Santa Clara	Julho	41	36	88%
	Agosto	46	44	96%
	Setembro	41	40	98%
	Total	128	120	94%
Santa Helena	Julho	11	11	100%
	Agosto	9	9	100%
	Setembro	10	10	100%
	Total	30	30	100%
Ipatinga	Julho	41	0	0%
	Agosto	38	25	66%
	Setembro	36	36	100%
	Total	115	61	53%

São Jerônimo	Julho	23	21	91%
	Agosto	21	20	95%
	Setembro	19	19	100%
	Total	63	60	95%
Tupaciguara	Julho	12	12	100%
	Agosto	13	13	100%
	Setembro	12	12	100%
	Total	37	37	100%
Uberaba	Julho	21	19	90%
	Agosto	23	23	100%
	Setembro	21	20	95%
	Total	65	62	95%
Unai	Julho	48	48	100%
	Agosto	46	46	100%
	Setembro	49	48	98%
	Total	143	142	99%
Araxá	Julho	12	12	100%
	Agosto	6	6	100%
	Setembro	5	5	100%
	Total	25	23	100%
Sete Lagoas	Julho	14	14	100%
	Agosto	14	14	100%
	Setembro	9	9	100%
	Total	37	37	100%

CSE Ipatinga: No mês de julho, houve o desligamento da profissional que exercia a assistência jurídica. A contratação do novo analista se deu apenas no mês de agosto.

Fonte de comprovação do indicador

Painel SUASE.

O quadro seguinte apresenta as informações sobre os resultados dos indicadores referentes ao PIA.

Quadro 7: Dados dos Resultados Alcançados pelos Indicadores da Área Temática PIA Pactuado

Área Temática: PIA PACTUADO	
Indicador nº 8.1: PIA Protocolado	
Meta do período avaliatório	Resultado do período avaliatório
100%	Resultado no quadro
Informações relevantes acerca da execução do indicador no período avaliatório	
Esse indicador tem como objetivo aferir o quantitativo de adolescentes que tiveram o PIA realizado dentro do prazo de 45 dias.	

Condições para o adolescente entrar para o cálculo:

- Quantidade de dias na unidade superior a 45 dias corridos e
- 45 º dia do adolescente na unidade estar dentro do mês de referência

Condições para o adolescente cumprir os requisitos do indicador:

- Plano Individual de Atendimento PIA realizado em até 45 dias corridos.

8.1. PIA Protocolado - 5º PA CG 008/2021				
Unidade	Mês	Adolescentes que entram nos critérios do indicador	Adolescentes com o PIA protocolado no prazo	Percentual
Andradas	Julho	1	0	0%
	Agosto	1	1	100%
	Setembro	2	2	100%
	Total	4	3	75%
Horto	Julho	4	0	0%
	Agosto	7	6	86%
	Setembro	21	20	95%
	Total	32	26	81%
Lindeia	Julho	0	0	-
	Agosto	0	0	-
	Setembro	1	1	100%
	Total	1	1	100%
Santa Clara	Julho	8	7	88%
	Agosto	4	4	100%
	Setembro	2	2	100%
	Total	14	13	93%
Santa Helena	Julho	2	2	100%
	Agosto	0	0	-
	Setembro	0	0	-
	Total	2	2	100%
Ipatinga	Julho	5	3	60%
	Agosto	5	1	20%
	Setembro	4	1	25%
	Total	14	5	36%
São Jerônimo	Julho	4	4	100%
	Agosto	4	4	100%
	Setembro	1	0	0%
	Total	9	8	89%
Tupaciguara	Julho	1	1	100%
	Agosto	2	2	100%
	Setembro	0	0	-
	Total	3	3	100%
Uberaba	Julho	0	0	-
	Agosto	3	3	100%
	Setembro	1	1	100%

	Total	4	4	100%
Unai	Julho	1	1	100%
	Agosto	3	2	67%
	Setembro	0	0	-
	Total	4	3	75%
Araxá	Julho	NA	NA	NA
	Agosto	NA	NA	NA
	Setembro	NA	NA	NA
	Total	NA	NA	NA
Sete Lagoas	Julho	NA	NA	NA
	Agosto	NA	NA	NA
	Setembro	NA	NA	NA
	Total	NA	NA	NA

CSE Ipatinga: O protocolo do PIA apresenta-se como o indicador mais desafiador para a unidade. As atividades necessárias para sua execução competem com outras atividades. A equipe tem dificuldade de conciliar estas atividades com as demandas existentes, o prazo estabelecido é considerado curto, ponderando que é necessário realizar um estudo de caso em pouco tempo para que seja feita sua análise para a compreensão das necessidades do adolescente.

Fonte de comprovação do indicador

Painel SUASE.

Área Temática: PIA PACTUADO

Indicador nº 7.8: Participação no PIA

Meta do período avaliatório

Resultado do período avaliatório

100%

-

Informações relevantes acerca da execução do indicador no período avaliatório

Esse indicador tem como objetivo aferir o percentual de Planos Individuais de Atendimento pactuados com participação do adolescente e de sua família.

Condições para o adolescente entrar para o cálculo:

- Possuir referência familiar;
- Quantidade de dias na unidade superior a 45 dias corridos e
- 45º dia do adolescente na unidade estar dentro do mês de referência.

Condições para o adolescente cumprir os requisitos do indicador:

- Plano Individual de Atendimento PIA pactuado com participação do adolescente (60%);
- Plano Individual de Atendimento PIA pactuado com participação da família do adolescente (40%).

8.2. Participação no PIA - 5º PA CG 008/2021

Unidade	Mês	Adolescentes que entram nos critérios do indicador	PIA pactuado com participação	Percentual
Andradas	Julho	1	0	0%
	Agosto	1	1	100%
	Setembro	2	2	100%
	Total	4	3	75%
Horto	Julho	4	1	25%
	Agosto	7	7	100%

	Setembro	21	20	95%
	Total	32	28	88%
Lindeia	Julho	0	0	-
	Agosto	0	0	-
	Setembro	1	1	100%
	Total	1	1	100%
Santa Clara	Julho	8	8	100%
	Agosto	4	4	100%
	Setembro	2	2	100%
	Total	14	14	100%
Santa Helena	Julho	2	2	100%
	Agosto	0	0	-
	Setembro	0	0	-
	Total	2	2	100%
Ipatinga	Julho	5	4,2	84%
	Agosto	5	2,6	52%
	Setembro	4	1	25%
	Total	14	7,8	56%
São Jerônimo	Julho	4	2,4	60%
	Agosto	4	4	100%
	Setembro	1	1	100%
	Total	9	7,4	82%
Tupaciguara	Julho	1	1	100%
	Agosto	2	2	100%
	Setembro	0	0	-
	Total	3	3	100%
Uberaba	Julho	0	0	-
	Agosto	3	2	67%
	Setembro	1	1	100%
	Total	4	3	75%
Unai	Julho	1	1	100%
	Agosto	3	3	100%
	Setembro	0	0	-
	Total	4	4	100%
Araxá	Julho	NA	NA	NA
	Agosto	NA	NA	NA
	Setembro	NA	NA	NA
	Total	NA	NA	NA
Sete Lagoas	Julho	NA	NA	NA
	Agosto	NA	NA	NA
	Setembro	NA	NA	NA
	Total	NA	NA	NA

CSE Ipatinga: No âmbito da pactuação dos PIAs com os familiares, a unidade vivencia a questão de grande parte dos adolescentes não serem do município e região de Ipatinga. Tal situação implica em um dificultador de acesso a família, produzindo uma defasagem no processo de participação no PIA. A equipe tem tentado estratégias diversas, seja acionando a rede ou solicitando passagem via Instituto Elo.

Fonte de comprovação do indicador

Painel SUASE.

5. PRODUTOS

Quadro 8: Produtos da Área Temática Ensino

Produtos	
Área Temática 1 : Ensino	
Produto nº 1.1: Realização de oficinas de incentivo aos estudos	
Meta do período avaliatório	Resultado do período avaliatório
72	145
Informações relevantes acerca da execução do indicador no período avaliatório	
Descrição: Este indicador tem como objetivo mensurar a oferta de oficinas de incentivos aos estudos, que visem possibilitar o fortalecimento dos vínculos escolres, auxiliando nas dificuldades de aprendizagem e na diminuição da defasagem escolar.	
Fonte de comprovação do indicador	
Painel SUASE e/ou Relatório descritivo das oficinas. Relatório anexado ao processo SEI 1450.01.0109891/2022-41 referente ao Quinto Período Avaliatório Contrato de Gestão 08/2021.	

Quadro 9: Produtos da Área Temática Esporte e Cultura

Produtos

Área Temática 2 : Esporte e Cultura	
Produto nº 2.1: Realização de oficinas de esporte	
Meta do período avaliatório	Resultado do período avaliatório
144	252
Informações relevantes acerca da execução do indicador no período avaliatório	
<p>Descrição: Atividades que visam, por meio de modalidades esportivas, trabalhar a introjeção de regras e limites, as relações de grupo, o trabalho em equipe, as emoções, o respeito e responsabilidade. Importante diversificar as modalidades esportivas, bem como as atividades recreativas e intelectuais, ampliando o repertório e as possibilidades do adolescente. Além de possibilitar ao grupo um momento para a prática esportiva orientada é necessário o trabalho de oficinas que relacionem o esporte com outros eixos da medida como saúde e cultura.</p> <p>Conforme critério específico de aceitação do produto, deverão ser desenvolvidas no mínimo 4(quatro) diferentes tipos de modalidades de oficinas de esporte por mês por cada Unidade Socioeducativa. Ocorre que a Unidade Uberaba no mês de julho desenvolveu apenas 3 oficinas de esporte sob a justificativa da ausência da Analista de Educação Física que foi desligada no dia 21/07/2022 por apresentar dificuldades de execução do trabalho. Com o desligamento da profissional a oferta de oficinas de esporte ficou comprometida na última semana do mês.</p>	
Fonte de comprovação do indicador	
Painel SUASE e/ou relatório descritivo das oficinas. Relatório anexado ao processo SEI 1450.01.0109891/2022-41 referente ao Quinto Período Avaliatório do Contrato de Gestão 08/2021.	
Produtos	
Área Temática 2 : Esporte e Cultura	
Produto nº 2.2: Realização de oficinas de cultura	
Meta do período avaliatório	Resultado do período avaliatório

144

223

Informações relevantes acerca da execução do indicador no período avaliatório

Descrição: Atividades que devem ser ofertadas no sentido de acolher a cultura do adolescente, oportunizar novas possibilidades de expressão cultural e legitimar os espaços de atividades culturais na cidade e na unidade. Das atividades propostas, metade deve acontecer por meio de oficinas (com planejamento envolvendo objetivos e metodologia definidos), podendo ser complementadas por atividades orientadas, palestras, eventos e atividades externas. Conforme critério específico de aceitação do produto, deverão ser desenvolvidas no mínimo 4(quatro) diferentes tipos de modalidades de oficinas de cultura por mês por cada Unidade Socioeducativa. Ocorre que a Unidade de Uberaba no mês de julho desenvolveu apenas 2 oficinas de cultura sob a justificativa que tiveram dificuldades com a profissional Terapeuta Ocupacional (analista de defesa social da SEJUSP) responsável pela organização das ofertas das oficinas aos adolescentes no mês. Foi necessário alterar o formato de organização para os meses seguintes para que não houvessem prejuízos para os adolescentes.

Fonte de comprovação do indicador

Painel SUASE e/ou relatório descritivo das oficinas.

Relatório anexado ao processo SEI 1450.01.0109891/2022-41 referente ao Quinto Período Avaliatório do Contrato de Gestão 08/2021.

Produtos

Área Temática 2 : Esporte e Cultura

Produto nº 2.3: Realização de ações voltadas para festividades e comemorações

Meta do período avaliatório

36

Resultado do período avaliatório

49

Informações relevantes acerca da execução do indicador no período avaliatório

Descrição: Deverão ser promovidas festividades e comemorações que oportunizem a participação da família, o desenvolvimento da autoestima dos adolescentes, o resgate de vínculos familiares e comunitários, do respeito e do envolvimento com datas que simbolizam os valores culturais e os eixos de intervenção da medida. Neste sentido, deverão ser comemoradas

datas como: dia das mães, dia dos pais, aniversário do ECA, Natal, aniversariantes do mês, festa junina, entre outras datas que sejam consideradas importantes.

Fonte de comprovação do indicador

Painel SUASE e/ou relatório descritivo.

Relatório anexado ao processo SEI 1450.01.0109891/2022-41 referente ao Quinto Período Avaliatório do Contrato de Gestão 08/2021.

Quadro 10: Oficinas e ações voltadas para festividades realizadas por Unidade Socioeducativa

Quadros de oficinas e ações voltadas para festividades realizadas por Unidade Socioeducativa no período avaliatório					
ANDRADAS			ARAXÁ		
Oficinas	Modalidade	Periodicidade	Julho (quantidade executada no mês)	Agosto (quantidade executada no mês)	Setembro (quantidade executada no mês)
Esporte	Futsal	2x por mês	2	2	4
	Voleibol	2x por mês	2	2	2
	Treinamento Funcional	2x por mês	1	2	1
	Jogos Ping-pong	2x por mês	4	2	1
Cultura	Atividade	Periodicidade	Julho (quantidade executada no mês)	Agosto (quantidade executada no mês)	Setembro (quantidade executada no mês)
	Pintura	2x por mês	1	1	3
	Artesanato	2x por mês	2	3	3
	Desenho	2x por mês	2	1	1
	Cinema	2x por mês	1	2	2
Incentivo aos estudos	Atividade	Periodicidade	Julho (quantidade executada no mês)	Agosto (quantidade executada no mês)	Setembro (quantidade executada no mês)
	Adedanha	1x por mês	1	1	1
	Ditado	1 x por mês	1	1	1
Festividades e Comemorações		Descrição da ação	Data	Participantes	
Festa Junina	Festa Junina realizada com os adolescente bem como seus familiares a fim de promover um momento de lazer e integração dos mesmos além de trabalharmos o aspecto cultural da data festiva.	01/07/2022	Adolescentes, funcionários e familiares dos adolescentes.		
Evento culinário	Realizado evento de inauguração do curso de culinária na unidade. Chef de cozinha veio para ensinar os adolescentes a fazer kibes os quais foram servidos para os familiares.	24/08/2022	Chef de cozinha Leonardo, adolescentes, familiares dos adolescentes e funcionários.		
Setembro Amarelo - Prevenção ao suicídio	Momento de conscientização dos participantes acerca da importância do diálogo e do acolhimento com e para o próximo. Entrega de cartilhas com a temática de prevenção ao suicídio.	21/09/2022	Adolescentes, funcionários e familiares dos adolescentes.		

Oficinas	Modalidade	Periodicidade	Julho (quantidade executada no mês)	Agosto (quantidade executada no mês)	Setembro (quantidade executada no mês)
Esporte	Futsal	2x mês	3	3	3
	Marcacção	2x mês	3	3	3
	Vôlei	2x mês	3	3	3
	Esportes	4x mês (Agosto)	3	3	3
	Circuito Funcional	2x mês	2	2	2
	Bilardo	1x mês	1	0	0
Setembro Amarelo - Esporte e prevenção ao Suicídio	Atividade pontual		0	0	1
Cultura	Atividade	Periodicidade	Julho (quantidade executada no mês)	Agosto (quantidade executada no mês)	Setembro (quantidade executada no mês)
	Pintura Simon Franco	1x mês	1	0	0
	Releitura de Obras	1x mês	2	0	0
	Comemoração de Dias	1x mês	1	0	0
	Dia dos Pais - História e Confecção de lembranças	1x mês	0	1	0
	Bicacadeiras Infante - Região Sudeste	1x mês	0	1	0
	Etnocin e Diversidade	1x mês	0	1	0
	Cidade de Deus - Reflexões	1x mês	0	1	0
	Semana da Juventude - O que é ser jovem?	1x mês	0	1	0
	Arte plástica	1x mês	0	1	0
	Cozinha Nordestina	1x mês	0	1	0
	Artesanato Brasileiro	1x mês	0	0	1
	Setembro Amarelo - Fabricação de Cartazes	1x mês	0	0	1
	Cultura Nordestina	1x mês	0	0	1
"The Voice"	1x mês	1	0	0	
Ditamos	1x mês	0	0	1	
Incentivo aos estudos	Atividade	Periodicidade	Julho (quantidade executada no mês)	Agosto (quantidade executada no mês)	Setembro (quantidade executada no mês)
	Projeto COsCiência: Pressão Atmosférica	1x mês	1	0	0
	Atividades em Debate	1x mês	1	0	0
	Caça Palavras	1x mês	1	0	0
	Projeto COsCiência: Sistema Respiratório	1x mês	1	0	0
	Robótica: Pipadour	1x mês	1	0	0
	Projeto COsCiência: Robótica: Raio de Cadáver	1x mês	1	0	0
	Jornal: CEP em Notícias	2x mês	0	2	2
	Projeto COsCiência: Velição em arapão	1x mês	0	1	0
	Robótica: Carrinho de Fricção	1x mês	0	1	0
	Robótica: BatMaster	1x mês	0	1	0
	Artesanato Brasileiro	1x mês	0	0	1
	Festividades e Comemorações	Descrição da ação	Data	Participantes	
		Comemoração aniversariantes do mês de Julho	29/07/2022	Adolescentes, equipe técnica, socioeducadores, equipe administrativa e corpo diretivo.	
Comemoração aniversário de adolescente		26/08/2022	Adolescentes, equipe técnica, socioeducadores, equipe administrativa e corpo diretivo.		
Fechamento das atividades do Setembro Amarelo junto às famílias, apresentação de poema, dinâmica e lanche		30/09/2022	Famílias de adolescentes, equipe técnica, diretora de atendimento e socioeducadores.		

HORTO

Oficinas	Modalidade	Periodicidade	Julho (quantidade executada no mês)	Agosto (quantidade executada no mês)	Setembro (quantidade executada no mês)
Esporte	Baquete	1 vez por mês	4		
	Vôlei	1 vez por mês	4		
	Tênis	1 vez por mês	2		
	Futebol	1 vez por mês	2		1
	Futsal	1 vez por mês	1		1
	Badminton	1 vez por mês	4	1	
	Handbol	1 vez por mês	1		
	Futebol	1 vez por mês	2		2
	Vôleibol	1 vez por mês	2		
	Handbol	1 vez por mês	2		
Cultura	Atividade	Periodicidade	Julho (quantidade executada no mês)	Agosto (quantidade executada no mês)	Setembro (quantidade executada no mês)
	Clas hortos	1 vez por mês	1		
	Ata de vídeo	2 vezes por semana	1	0	0
	Confecção de mural	1 vez por mês	1		
	Polícia	1 vez por mês	1		
	Tabuleiro	1 vez por mês	1		2
	Pano tabaco	1 vez por mês	1		
	Folclore de carta	1 vez por mês	1		
	Ornato	1 vez por semana	1		
	Rev. da paz	1 vez por mês	1		
Incentivo aos estudos	Atividade	Periodicidade	Julho (quantidade executada no mês)	Agosto (quantidade executada no mês)	Setembro (quantidade executada no mês)
	Elaboração de cartaz	1 vez por semana	4	1	2
	Resumo	1 vez por semana	4	1	2
	Valorização da vida	2 vezes por mês	1	1	1
	Confecção dos brindes da copa 2022	1 vez por mês	1		
	Elaboração de cartaz	2 vezes por semana	1	1	1
	Confecção de livros	1 vez por semana	4	4	4
	Elaboração de livros	1 vez por semana	0	0	0
	Incentivo à leitura	1 vez por semana	1	1	1
	Festividades e Comemorações	Descrição da ação		Data	
Os adolescentes confeccionaram pipas em oficinas. Após finalizadas foi realizado o lançamento que os mesmos pedezem vivenciar a experiência de soltar as pipas que simbolizam a liberdade e a esperança. Todas as famílias foram acolhidas. Houve um confraturno das famílias que assistiram a recepção.		31/08			
Festividades e Comemorações	Descrição da ação		Data		
	Recepção das famílias através de um lanche especial. Todas as famílias foram acolhidas. Houve um confraturno das famílias que assistiram a recepção.		05/07 à 20/07		
Festividades e Comemorações	Descrição da ação		Data		
	Formatura dos cursos: Curso de barbeiro e arte; Noções gerais de salgados para festas; Noções gerais de bolos e sobremesas e Agrega cultura. O curso de noções gerais de salgados para festas e bolos e sobremesas.		20/09-Proseco (agrega cultura); 23/09-Barbeiro; 20/09-Salgados e doce		

LINDÉIA

Oficinas	Modalidade	Periodicidade	Julho (quantidade executada no mês)	Agosto (quantidade executada no mês)	Setembro (quantidade executada no mês)	
Esporte	Futsal	Mensal	3	2	2	
	Vôlei	Mensal	2	2	2	
	Futebol	Mensal	1	1	2	
	Badminton	Mensal	1	1	1	
	Jogos de tabuleiro	Mensal	1	2	2	
	Sílex	Mensal	1	1	1	
	Artes	Mensal	1	0	0	
	Teoria do esporte	Mensal	2	0	0	
	Circuito funcional	Mensal	1	0	2	
	Teia de mesa	Mensal	1	1	0	
Cultura	Atividade	Periodicidade	Julho (quantidade executada no mês)	Agosto (quantidade executada no mês)	Setembro (quantidade executada no mês)	
	Artesanato / Macramê	Mensal	1	2	1	
	Films dos sonhos	Mensal	3	0	0	
	Festa Jânina (História)	Mensal	1	0	0	
	Folclore	Mensal	0	0	1	
	Pinura e Exposição	Mensal	0	0	0	
	Independência do Brasil	Mensal	0	0	0	
	Literatura / Encontro com a UFMS	Mensal	0	1	0	
	Folclore / Encontro com a UFMS	Mensal	1	1	1	
	Cinema - Santa Teresa	Mensal	0	1	1	
Incentivo aos estudos	Atividade	Periodicidade	Julho (quantidade executada no mês)	Agosto (quantidade executada no mês)	Setembro (quantidade executada no mês)	
	Oficina de Cintas	Mensal	1	1	0	
	Redação e interseção de texto	Mensal	0	1	0	
	Jogo das Palavras / Redação	Mensal	1	0	1	
	Varal das Palavras	Mensal	0	0	1	
	Festividades e Comemorações	Descrição da ação		Data		
		Oficina de bolo, cachorro quente e polvorão para comemoração aos aniversariantes do mês na Unidade.		23/07, 26/08 e 30/09/2022		
	Festividades e Comemorações	Descrição da ação		Data		
		Dinâmica coletiva entre os adolescentes e seus familiares e um almoço coletivo.		02/07/2022		
	Festividades e Comemorações	Descrição da ação		Data		
Festa com comidas típicas, apresentação de quadrilha, eleição do rei da genética. Participação de funcionários, pais e familiares.		30/07/2022				
Festividades e Comemorações	Descrição da ação		Data			
	Palestra sobre a prevenção do suicídio.		19/09/2022			

IPATINGA

Oficinas	Modalidade	Periodicidade	Julho (quantidade executada no mês)	Agosto (quantidade executada no mês)	Setembro (quantidade executada no mês)
Esporte	Baquete	1 vez por mês	4		
	Vôlei	1 vez por mês	4		
	Tênis	1 vez por mês	2		
	Futebol	1 vez por mês	2		1
	Futsal	1 vez por mês	1		1
	Badminton	1 vez por mês	4	1	
	Handbol	1 vez por mês	1		
	Futebol	1 vez por mês	2		2
	Vôleibol	1 vez por mês	2		
	Handbol	1 vez por mês	2		
Cultura	Atividade	Periodicidade	Julho (quantidade executada no mês)	Agosto (quantidade executada no mês)	Setembro (quantidade executada no mês)
	Clas hortos	1 vez por mês	1		
	Ata de vídeo	2 vezes por semana	1	0	0
	Confecção de mural	1 vez por mês	1		
	Polícia	1 vez por mês	1		
	Tabuleiro	1 vez por mês	1		2
	Pano tabaco	1 vez por mês	1		
	Folclore de carta	1 vez por mês	1		
	Ornato	1 vez por semana	1		
	Rev. da paz	1 vez por mês	1		
Incentivo aos estudos	Atividade	Periodicidade	Julho (quantidade executada no mês)	Agosto (quantidade executada no mês)	Setembro (quantidade executada no mês)
	Elaboração de cartaz	1 vez por semana	4	1	2
	Resumo	1 vez por semana	4	1	2
	Valorização da vida	2 vezes por mês	1	1	1
	Confecção dos brindes da copa 2022	1 vez por mês	1		
	Elaboração de cartaz	2 vezes por semana	1	1	1
	Confecção de livros	1 vez por semana	4	4	4
	Elaboração de livros	1 vez por semana	0	0	0
	Incentivo à leitura	1 vez por semana	1	1	1
	Festividades e Comemorações	Descrição da ação		Data	
Os adolescentes confeccionaram pipas em oficinas. Após finalizadas foi realizado o lançamento que os mesmos pedezem vivenciar a experiência de soltar as pipas que simbolizam a liberdade e a esperança. Todas as famílias foram acolhidas. Houve um confraturno das famílias que assistiram a recepção.		31/08			
Festividades e Comemorações	Descrição da ação		Data		
	Recepção das famílias através de um lanche especial. Todas as famílias foram acolhidas. Houve um confraturno das famílias que assistiram a recepção.		05/07 à 20/07		
Festividades e Comemorações	Descrição da ação		Data		
	Formatura dos cursos: Curso de barbeiro e arte; Noções gerais de salgados para festas; Noções gerais de bolos e sobremesas e Agrega cultura. O curso de noções gerais de salgados para festas e bolos e sobremesas.		20/09-Proseco (agrega cultura); 23/09-Barbeiro; 20/09-Salgados e doce		

SANTA CLARA

Oficinas	Modalidade	Periodicidade	Julho (quantidade executada no mês)	Agosto (quantidade executada no mês)	Setembro (quantidade executada no mês)
Esporte	Futsal	3 vezes por semana	12 x	12 x	12 x
	Vôlei	2 vezes por mês	4x	4x	4x
	Baquete	2 vezes por mês	4x	4x	4x
	Clas de mesa	3 vezes por semana	12 x	12 x	12 x
	Torneamento de Corrida	3 vezes por semana	12 x	12 x	12 x
	JOGO DE TABULEIRO	3 vezes por semana	12 x	12 x	12 x
	Jogar eletrônico	3 vezes por mês	3x		
	Torneamento Futsal	1 vez por semana	1x		
	ATLETISMO	2 vezes por mês	2x	2x	2x
	Eléctico	2 vezes por mês	2x	2x	2x
Cultura	Atividade	Periodicidade	Julho (quantidade executada no mês)	Agosto (quantidade executada no mês)	Setembro (quantidade executada no mês)
	Elaboração de cartaz	1 vez por semana	4	4	4
	Resumo	1 vez por semana	4	4	4
	Valorização da vida	2 vezes por mês	1	1	1
	Confecção dos brindes da copa 2022	1 vez por mês	1		
	Elaboração de cartaz	2 vezes por semana	1	1	1
	Confecção de livros	1 vez por semana	4	4	4
	Elaboração de livros	1 vez por semana	0	0	0
	Incentivo à leitura	1 vez por semana	1	1	1
	Festividades e Comemorações	Descrição da ação		Data	
Os adolescentes confeccionaram pipas em oficinas. Após finalizadas foi realizado o lançamento que os mesmos pedezem vivenciar a experiência de soltar as pipas que simbolizam a liberdade e a esperança. Todas as famílias foram acolhidas. Houve um confraturno das famílias que assistiram a recepção.		31/08			
Festividades e Comemorações	Descrição da ação		Data		
	Recepção das famílias através de um lanche especial. Todas as famílias foram acolhidas. Houve um confraturno das famílias que assistiram a recepção.		05/07 à 20/07		
Festividades e Comemorações	Descrição da ação		Data		
	Formatura dos cursos: Curso de barbeiro e arte; Noções gerais de salgados para festas; Noções gerais de bolos e sobremesas e Agrega cultura. O curso de noções gerais de salgados para festas e bolos e sobremesas.		20/09-Proseco (agrega cultura); 23/09-Barbeiro; 20/09-Salgados e doce		

SANTA HELENA

Oficinas	Modalidade	Periodicidade	Julho (quantidade executada no mês)	Agosto (quantidade executada no mês)	Setembro (quantidade executada no mês)
Esporte	Corre Legal	4x por semana	4	4	4
	Xadrez	4x por semana	4	4	4
	Handebol	4x por semana	4	4	4
	Basquete	4x por semana	4	4	4
	Vôlei	4x por semana	4	4	4
	Badminton	4x por semana	4	4	4
	Tênis de mesa	4x por semana	4	4	4
	Acrobacia	4x por semana	4	4	4
	Treino de força	4x por semana	4	4	4
	Boleche	4x por semana	4	4	4
	Atletismo	4x por semana	4	4	4
	Flora e Fauna	4x por semana	4	4	4
Cultura	Atividade	Periodicidade	Julho (quantidade executada no mês)	Agosto (quantidade executada no mês)	Setembro (quantidade executada no mês)
	Sala de Tv	4x por semana	10	10	10
	Música	4x por semana	3	3	3
	Dança	4x por semana	2	2	2
	Teatro	4x por semana	2	2	2
	Plastina	4x por semana	1	1	1
	Plastina de tela	4x por semana	1	1	1
	Mandala	4x por semana	1	1	1
	Recicagem	4x por semana	2	2	2
	Artesanato	4x por semana	2	2	2
	Ornamentação	4x por semana	2	2	2
	Reutilização	4x por semana	8	8	8
Jogos diversos	4x por semana	13	13	13	
Dama	4x por semana	4	4	4	
Palavras	4x por semana	2	2	2	
Jogos	4x por semana	4	4	4	
Direitos Humanos	4x por semana	1	1	1	
Papo Cabeça	4x por semana	2	2	2	
Cadete	4x por semana	4	4	4	
Jogo de perguntas	4x por semana	2	2	2	
Incentivo aos estudos	Atividade	Periodicidade	Julho (quantidade executada no mês)	Agosto (quantidade executada no mês)	Setembro (quantidade executada no mês)
	Matemática	1x na semana	1	1	1
	Geografia	1x na semana	1	1	1
Festividade e Comemoração	Atividade	Periodicidade	Julho (quantidade executada no mês)	Agosto (quantidade executada no mês)	Setembro (quantidade executada no mês)
	Portegês	1x na semana	1	1	1
	Portegês	1x na semana	4	4	4
Festividade e Comemoração	Descrição de Ação	Data	Participantes		
	Arrua de Santa Helena que acontece no parquinho da frente da unidade educativa	05/07/2022	Adolescentes, familiares, equipe técnica, monitores, agentes de segurança, direção.		
	Ação realizada para falar sobre violência contra a mulher	30/08/2022	Adolescentes, familiares, equipe técnica, monitores, agentes de segurança, direção.		
Festividade e Comemoração	Descrição de Ação	Data	Participantes		
	Ação realizada com as famílias visando a conscientização de importância que a	19/09/2022	Adolescentes, familiares, equipe técnica, monitores, agentes de segurança, direção.		

SÃO JERÔNIMO

Oficinas	Modalidade	Periodicidade	Julho (quantidade executada no mês)	Agosto (quantidade executada no mês)	Setembro (quantidade executada no mês)
Esporte	Taekwondo	1x por semana	2	2	2
	Boxe	1x por semana	2	2	2
	Badminton	1x por semana	2	2	2
	Artesanato	1x por semana	2	2	2
	Atletismo	1x por semana	2	2	2
	Acrobacia	1x por semana	2	2	2
	Treino de força	1x por semana	2	2	2
	Boleche	1x por semana	2	2	2
	Atletismo	1x por semana	2	2	2
	Flora e Fauna	1x por semana	2	2	2
	Atletismo	1x por semana	2	2	2
	Cultura	Atividade	Periodicidade	Julho (quantidade executada no mês)	Agosto (quantidade executada no mês)
Cartunização do Objeto		1x por semana	2	2	2
Plastina de madeira		1x por semana	2	2	2
Plastina de tela		1x por semana	2	2	2
Plastina de madeira		1x por semana	2	2	2
Cultura de rua (Festas tradicionais)		1x por semana	2	2	2
Atletismo		1x por semana	2	2	2
Atletismo		1x por semana	2	2	2
Atletismo		1x por semana	2	2	2
Atletismo		1x por semana	2	2	2
Atletismo		1x por semana	2	2	2
Atletismo		1x por semana	2	2	2
Incentivo aos estudos	Atividade	Periodicidade	Julho (quantidade executada no mês)	Agosto (quantidade executada no mês)	Setembro (quantidade executada no mês)
	Jogos de palavras	1x por semana	2	2	2
	Salvo em	1x por semana	2	2	2
Incentivo aos estudos	Atividade	Periodicidade	Julho (quantidade executada no mês)	Agosto (quantidade executada no mês)	Setembro (quantidade executada no mês)
	Jogos de palavras	1x por semana	2	2	2
	Salvo em	1x por semana	2	2	2
Incentivo aos estudos	Atividade	Periodicidade	Julho (quantidade executada no mês)	Agosto (quantidade executada no mês)	Setembro (quantidade executada no mês)
	Jogos de palavras	1x por semana	2	2	2
	Salvo em	1x por semana	2	2	2
Festividade e Comemoração	Atividade	Periodicidade	Julho (quantidade executada no mês)	Agosto (quantidade executada no mês)	Setembro (quantidade executada no mês)
	Literatura	1x por semana	2	2	2
	Literatura	1x por semana	2	2	2

SETE LAGOAS

Oficinas	Modalidade	Periodicidade	Julho (quantidade executada no mês)	Agosto (quantidade executada no mês)	Setembro (quantidade executada no mês)	
Esporte	Esporte no Brasil	Segunda, Terça e Quinta	3	3	3	
	Atividade Física - Xadrez	Segunda, Terça, Quinta, Sexta	2	2	2	
	Atividade Física - Futebol	Quarta	1	1	1	
	Atividade Física - Tênis de Mesa	Segunda	1	1	1	
	Atividade Física - Badminton	Segunda e Quinta	0	2	0	
	Atividade Física - Campeonatos de Tênis	Terça	0	0	1	
	Atividade Física - Ludicidade	Quarta	0	1	0	
	Atividade Física - Funcional	Segunda, Terça e Sábado	1	2	0	
	Cultura	Atividade	Periodicidade	Julho (quantidade executada no mês)	Agosto (quantidade executada no mês)	Setembro (quantidade executada no mês)
		Pintura e Escultura	Terça e Quinta	0	2	0
		Cinema	Quarta, Segunda, Quinta e Sábado	0	5	0
		Música - Banda de Pianos	Segunda	1	0	0
Música		Terça, Quinta e Sexta	1	1	0	
Dança		Segunda	0	0	0	
Aprender Faz Arte		Segunda, Quinta e Sexta	1	3	2	
Violência Social - Ela vive só mais um mundo da Letícia		Terça e Quinta	0	0	1	
Literatura		Quarta	0	0	1	
Incentivo aos estudos		Atividade	Periodicidade	Julho (quantidade executada no mês)	Agosto (quantidade executada no mês)	Setembro (quantidade executada no mês)
		Leitura	Quarta, Quinta e Sábado	2	3	2
		Estudo e Pesquisa Colaborativa	Terça e Sábado	1	1	1
	Escrita de Diário - Filme	Terça e Quinta	2	0	0	
	Filme Escola	Quarta e Sábado	0	0	0	
	Mundo da Letícia	Segunda	0	1	0	
	Montagem	Quarta, quinta e Sexta	3	0	4	
	Atividade de expressão do Aluno	Segunda e Quinta	3	5	4	
	Resignificação do espaço Escolar	Segunda	0	0	0	
	Diagnóstico e Significação das Palavras	Segunda	0	0	0	
	Escrita do Diário - A linha do tempo da Medida	Sábado	1	0	0	
	Festividade e Comemoração	Descrição de Ação	Data	Participantes		
A festa ocorre mensalmente na Unidade, porém como a cidade encontra-se no estado de COVID-19 fez-se necessário substituir as festas para que não houvesse aglomeração. Os lanches foram		20/07/2022	Adolescentes, acadêmicos, familiares, Direção, Equipe Técnica/Educacional, Agentes de Segurança Sociocomunitários, Monitores.			
A festividade ocorre mensalmente na Unidade, nesta data o evento foi comemorado na sala de visita		24/08/2022	Adolescentes, acadêmicos, Direção, Equipe Técnica/Educacional, Agentes de Segurança Sociocomunitários, Monitores, Administradores e familiares.			
Festividade e Comemoração	Descrição de Ação	Data	Participantes			
	A festividade ocorre mensalmente na Unidade, nesta data o evento foi realizado no dia da visita familiar, onde houve interação entre visitantes, adolescentes e colaboradores. Durante a semana os	22/09/2022	Adolescentes, acadêmicos, familiares, Direção, Equipe Técnica/Educacional, Agentes de Segurança Sociocomunitários, Monitores.			

TUPACIGUARA

Oficinas	Modalidade	Periodicidade	Julho (quantidade executada no mês)	Agosto (quantidade executada no mês)	Setembro (quantidade executada no mês)
Esporte	Lutas	1x por semana	2	2	2
	Capoeira	1x por semana	2	2	2
	Atletismo	1x por semana	2	2	2
	Atletismo	1x por semana	2	2	2
	Atletismo	1x por semana	2	2	2
	Atletismo	1x por semana	2	2	2
	Atletismo	1x por semana	2	2	2
	Atletismo	1x por semana	2	2	2
	Atletismo	1x por semana	2	2	2
	Atletismo	1x por semana	2	2	2
	Atletismo	1x por semana	2	2	2
	Cultura	Atividade	Periodicidade	Julho (quantidade executada no mês)	Agosto (quantidade executada no mês)
Atletismo		1x por semana	2	2	2
Atletismo		1x por semana	2	2	2
Atletismo		1x por semana	2	2	2
Atletismo		1x por semana	2	2	2
Atletismo		1x por semana	2	2	2
Atletismo		1x por semana	2	2	2
Atletismo		1x por semana	2	2	2
Atletismo		1x por semana	2	2	2
Atletismo		1x por semana	2	2	2
Atletismo		1x por semana	2	2	2
Incentivo aos estudos		Atividade	Periodicidade	Julho (quantidade executada no mês)	Agosto (quantidade executada no mês)
	Leitura	1x por semana	2	2	2
	Leitura	1x por semana	2	2	2
	Leitura	1x por semana	2	2	2
	Leitura	1x por semana	2	2	2
	Leitura	1x por semana	2	2	2
	Leitura	1x por semana	2	2	2
	Leitura	1x por semana	2	2	2
	Leitura	1x por semana	2	2	2
	Leitura	1x por semana	2	2	2
	Leitura	1x por semana	2	2	2
	Festividade e Comemoração	Descrição de Ação	Data	Participantes	
Atividade de expressão do Aluno, com o tema "A linha do tempo da Medida Provisória nº 116/2021"		20/07/2022	Adolescentes, acadêmicos, familiares, Direção, Equipe Técnica/Educacional, Agentes de Segurança Sociocomunitários, Monitores.		
Atividade de expressão do Aluno, com o tema "A linha do tempo da Medida Provisória nº 116/2021"		24/08/2022	Adolescentes, acadêmicos, familiares, Direção, Equipe Técnica/Educacional, Agentes de Segurança Sociocomunitários, Monitores.		



UBERABA				UNAÍ					
ΑΥΓΟΥΣΤΟΥΝΙΟΥΣ ΤΟΥ ΜΗΝΟΣ	ΑΥΓΟΥΣΤΟΥΝΙΟΥΣ ΤΟΥ ΜΗΝΟΣ	30/08/2023	ΕΠΙΧΕΙΡΗΣΙΑΚΟ ΠΡΟΓΡΑΜΜΑ	Oficinas	Modalidad e	Periodicida de	Julho (quantidade executada no mês)	Agosto (quantidade executada no mês)	Setembro (quantidade executada no mês)
ΑΥΓΟΥΣΤΟΥΝΙΟΥΣ ΤΟΥ ΜΗΝΟΣ	ΑΥΓΟΥΣΤΟΥΝΙΟΥΣ ΤΟΥ ΜΗΝΟΣ	30/08/2023	ΕΠΙΧΕΙΡΗΣΙΑΚΟ ΠΡΟΓΡΑΜΜΑ	Esporte	Futsal	Terça, Quarta, Quinta	14 Vezes no Mês	16 Vezes no Mês	15 Vezes no Mês
ΑΥΓΟΥΣΤΟΥΝΙΟΥΣ ΤΟΥ ΜΗΝΟΣ	ΑΥΓΟΥΣΤΟΥΝΙΟΥΣ ΤΟΥ ΜΗΝΟΣ	30/08/2023	ΕΠΙΧΕΙΡΗΣΙΑΚΟ ΠΡΟΓΡΑΜΜΑ		Peteca	Terça, Quarta, Quinta	14 Vezes no Mês	16 Vezes no Mês	15 Vezes no Mês
ΕΞΕΛΙΞΕΙΣ ΚΑΙ ΕΚΔΗΛΩΣΕΙΣ	ΕΞΕΛΙΞΕΙΣ ΚΑΙ ΕΚΔΗΛΩΣΕΙΣ				Voleibol	Terça, Quarta, Quinta	14 Vezes no Mês	16 Vezes no Mês	15 Vezes no Mês
ΚΑΤΑΡΤΙΣΕΙΣ	ΚΑΤΑΡΤΙΣΕΙΣ				Xadrez	Terça, Quarta, Quinta	14 Vezes no Mês	16 Vezes no Mês	15 Vezes no Mês
ΚΑΤΑΡΤΙΣΕΙΣ	ΚΑΤΑΡΤΙΣΕΙΣ				Dama	Terça, Quarta, Quinta	14 Vezes no Mês	16 Vezes no Mês	15 Vezes no Mês
ΚΑΤΑΡΤΙΣΕΙΣ	ΚΑΤΑΡΤΙΣΕΙΣ				Dominó	Terça, Quarta, Quinta	14 Vezes no Mês	16 Vezes no Mês	15 Vezes no Mês
ΚΑΤΑΡΤΙΣΕΙΣ	ΚΑΤΑΡΤΙΣΕΙΣ				Games	Terça, Quarta, Quinta	Não Houve	Não Houve	Não Houve
ΚΑΤΑΡΤΙΣΕΙΣ	ΚΑΤΑΡΤΙΣΕΙΣ				Bad	Terça, Quarta, Quinta	Não Houve	Não Houve	Não Houve
ΚΑΤΑΡΤΙΣΕΙΣ	ΚΑΤΑΡΤΙΣΕΙΣ				Campeon ato de	Terça, Quarta, Quinta	08 Vezes no Mês	Não Houve	02 Vezes no Mês
ΚΑΤΑΡΤΙΣΕΙΣ	ΚΑΤΑΡΤΙΣΕΙΣ				Atividade	Periodicida de	Julho (quantidade executada no mês)	Agosto (quantidade executada no mês)	Setembro (quantidade executada no mês)
ΚΑΤΑΡΤΙΣΕΙΣ	ΚΑΤΑΡΤΙΣΕΙΣ				Oficina de Pintura	Quinta - Feira	01 Vez ao Mês	01 Vez ao Mês	01 Vez ao Mês
ΚΑΤΑΡΤΙΣΕΙΣ	ΚΑΤΑΡΤΙΣΕΙΣ				Clube	Quinta e Terça-Feira	01 Vez ao Mês	01 Vez ao Mês	01 Vez ao Mês
ΚΑΤΑΡΤΙΣΕΙΣ	ΚΑΤΑΡΤΙΣΕΙΣ				Oficina de Música (Violão)	Segunda e Quarta e Sexta-Feira	03 Vez ao Mês	04 Vezes no Mês	04 vezes no Mês
ΚΑΤΑΡΤΙΣΕΙΣ	ΚΑΤΑΡΤΙΣΕΙΣ				Oficinas Temáticas	Segunda e Quarta-Feira	02 Vez ao Mês	02 Vez ao Mês	02 Vez ao Mês
ΚΑΤΑΡΤΙΣΕΙΣ	ΚΑΤΑΡΤΙΣΕΙΣ				Atividade	Periodicida de	Julho (quantidade executada no mês)	Agosto (quantidade executada no mês)	Setembro (quantidade executada no mês)
ΚΑΤΑΡΤΙΣΕΙΣ	ΚΑΤΑΡΤΙΣΕΙΣ				Oficina de Literatura	Quinta e Sexta-Feira	04 Vezes no Mês	04 Vezes no Mês	04 Vezes no Mês
ΚΑΤΑΡΤΙΣΕΙΣ	ΚΑΤΑΡΤΙΣΕΙΣ				Elaboraç ão de	Segunda-Feira	04 Vezes no Mês	04 Vezes no Mês	04 Vezes no Mês
ΚΑΤΑΡΤΙΣΕΙΣ	ΚΑΤΑΡΤΙΣΕΙΣ				atividades e comemorações	Designaç ão de	Data	Participantes	
ΚΑΤΑΡΤΙΣΕΙΣ	ΚΑΤΑΡΤΙΣΕΙΣ				Festa Julho	Julho é tempo de Festa Junina, de arraia, forró	01/07/2022	Adolescentes/Equipe Técnica/Aux. Educacionais	
ΚΑΤΑΡΤΙΣΕΙΣ	ΚΑΤΑΡΤΙΣΕΙΣ				Dia dos Pais	O QUE É SER PAI? Ser pai não é dar ao filho o	16 e 17/08/2022	Adolescentes/Equipe Técnica/Aux. Educacionais	
ΚΑΤΑΡΤΙΣΕΙΣ	ΚΑΤΑΡΤΙΣΕΙΣ				Setembro Amareló	Conscientizac ão sobre a prevenç ão do suicídio.	16/09/2022	Adolescentes/Equipe Técnica/Aux. Educacionais/Equipe de Segurança	



Quadro 11: Produtos da Área Temática Gestão da Equipe e da Parceria




Produtos	
Área Temática 3 : Gestão da equipe e da parceria	
Produto nº 3.2: Realização de capacitações	
Meta do período avaliatório	Resultado do período avaliatório
06	20
Informações relevantes acerca da execução do indicador no período avaliatório	


Descrição: Capacitações são ações coletivas e/ou individuais desenvolvidas para as equipes das unidades socioeducativas ou área meio propostos diretamente pelas unidades socioeducativas e/ou coordenação do Instituto Elo em parceria com a SUASE. Nestas capacitações são trabalhados temas pertinentes ao desenvolvimento do programa, abordando os principais impasses e desafios constituídos no momento. Tem o objetivo de qualificar o acompanhamento dos adolescentes.




No trimestre de análise foram realizadas as seguintes capacitações para os funcionários com o objetivo trabalhar temas pertinentes ao desenvolvimento do programa de trabalho do Contrato de Gestão 008/2021, abordando os principais impasses e desafios constituídos no momento:




Público alvo	Data	Temática
Auxiliares Educacionais – Andradas, Horto, Santa Clara e São Jerônimo.	12/07/2022 14/07/2022 19/07/2022 21/07/2022	<p style="text-align: center;">Curso Preparo de refeições e tradição mineira</p> 
Unidade São Jerônimo	19/07/2022 20/07/2022	 <p style="text-align: center;">Curso de Primeiro Socorros</p>



<p>Unidade Lindéia</p>	<p>04/08/2022 05/08/2022</p>	<p style="text-align: center;">Curso de Primeiro Socorros</p> 
<p>Auxiliares Educacionais – Andradas, Horto, Santa Clara e São Jerônimo.</p>	<p>26/07/2022 28/07/2022 02/08/2022 04/08/2022 09/08/2022</p>	<p style="text-align: center;">Curso Pizzaiolo</p> 
<p>Auxiliares Educacionais – Andradas, Horto, Santa Clara e São Jerônimo.</p>	<p>16/08/2022 18/08/2022 23/08/2022</p>	<p style="text-align: center;">Curso Chapeiro</p>

	25/08/2022	
Santa Helena	10/08/2022 11/08/2022	Curso de Primeiro Socorros 
Auxiliares Educacionais – Andradas, Horto, Santa Clara e São Jerônimo.	30/08/2022 01/09/2022 06/09/2022 08/09/2022 13/09/2022	Curso Panificação 
Auxiliares Educacionais – Andradas, Horto, Santa Clara e São Jerônimo.	15/09/2022 20/09/2022 22/09/2022	Produção de doces, trufas e bombons

	27/09/2022 29/09/2022	
Araxá	29/08/2022 13/09/2022	<p style="text-align: center;">NOORPS</p> 
Araxá	02/09/2022	<p style="text-align: center;">Metodologia de Atendimento</p> 
	29/08/2022 30/08/2022	<p style="text-align: center;">Defesa pessoal, imobilização e ações preventivas</p>

Araxá	31/08/2022 01/09/2022 02/09/2022	
Sete Lagoas	13/09/2022 14/09/2022	<p data-bbox="1227 515 1845 544">NOORPS e 1º Termo Aditivo do Contrato de Gestão 008/2021</p> 
Tupaciguara	13/09/2022 14/09/2022	<p data-bbox="1491 901 1585 930">NOORPS</p> 
Uberaba	20/09/2022	<p data-bbox="1330 1224 1747 1252">Metodologia de Atendimento às Famílias</p>

		
Tupaciguara	22/09/2022 23/09/2022	<p>Procedimentos de algemação, contenção e condução</p> 
Ipatinga	29/09/2022	<p>Mediação de Conflitos</p> 
		NOORPS

Uberaba	28/09/2022 29/09/2022	
Horto	20/09/2022 21/09/2022	<p style="text-align: center;">Procedimentos de segurança e NOORPS</p> 
São Jerônimo	05/09/2022 06/09/2022 10/09/2022 12/09/2022 15/09/2022 22/09/2022 23/09/2022	<p style="text-align: center;">Projeto Revitalizando</p>

	24/09/2022	
Unai	09/09/2022 23/09/2022	<p style="text-align: center;">Curso de Brigadista</p> 
Fonte de comprovação do indicador		
Relatório descritivo e fotográfico e lista de presença encaminhado à SUASE.		

Relatório anexado ao processo SEI 1450.01.0109891/2022-41 referente ao Quinto Período Avaliatório do Contrato de Gestão 08/2021.

Produtos

Área Temática 3 : Gestão da equipe e da parceria

Produto nº 3.3: Realização de Visitas Técnicas de Intercâmbio entre as equipes das Unidades Socioeducativas

Meta do período avaliatório

Resultado do período avaliatório

02

02

Informações relevantes acerca da execução do indicador no período avaliatório

Descrição: contribuir para a qualificação dos processos de trabalho dos atores que ocupam cargos de gerenciamento, favorecer a troca de experiências entre as diversas realidades e especificidades das Unidades Socioeducativas e alinhamento técnico na execução das atividades de rotina.

No trimestre de análise foram realizadas as seguintes visitas de intercâmbio:

21/09/2022 – Profissionais da Unidade de Araxá fizeram visita à Unidade de Sete Lagoas.



21/09/2022 – Profissionais da Unidade de Tupaciguara fizeram visita à Unidade Horto.



Fonte de comprovação do indicador
Relatório descritivo e fotográfico encaminhado à SUASE.
Relatório anexado ao processo SEI 1450.01.0109891/2022-41 referente ao Quinto Período Avaliatório do Contrato de Gestão 08/2021.

Quadro 12: Produtos da Área Temática Infraestrutura e Documentação

Produtos	
Área Temática 4 : Infraestrutura e documentação	
Produto nº 4.3: Implantação de Cozinhas Escolas	
Meta do período avaliatório	Resultado do período avaliatório
03	04
Informações relevantes acerca da execução do indicador no período avaliatório	

Descrição: este produto está associado à necessidade implantação de Cozinhas Escolas nas Unidades Socioeducativas Andradas, Santa Clara e Horto para execução de cursos de culinária e preparação de alimentos junto aos adolescentes.

No trimestre de análise foram implantadas as Cozinhas Escolas nas Unidades Andradas, Horto, Santa Clara e São Jerônimo.

Andradas



Horto



Santa Clara



São Jerônimo



Fonte de comprovação do indicador

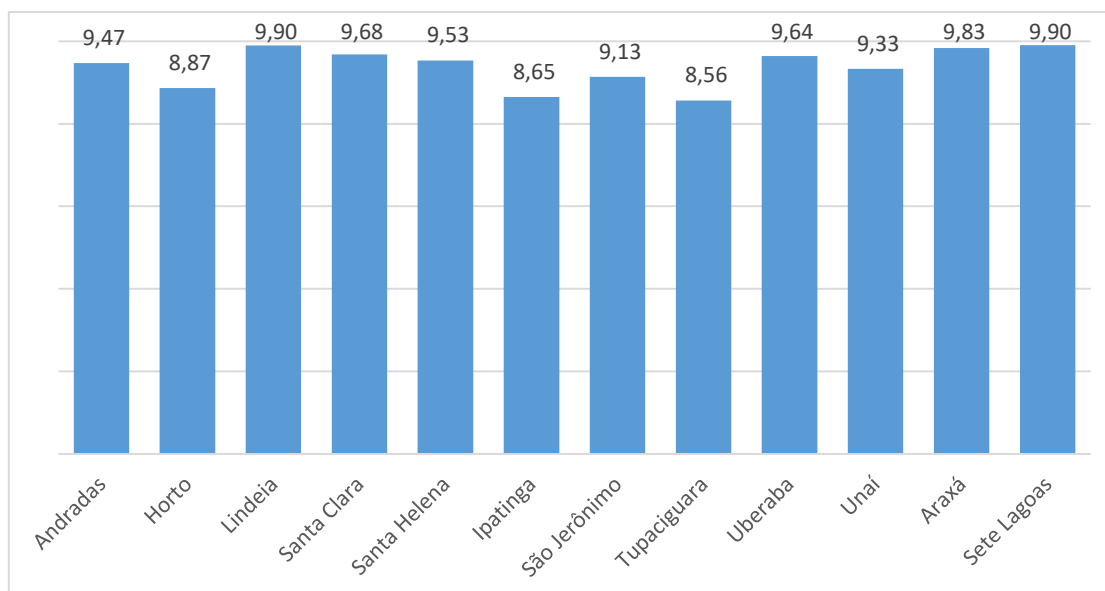
Relatório descritivo e registro fotográfico encaminhado à SUASE.

Relatório anexado ao processo SEI 1450.01.0109891/2022-41 referente ao Quinto Período Avaliatório do Contrato de Gestão 08/2021.

6. CONSIDERAÇÕES FINAIS

No 5º período avaliatório do Contrato de Gestão 008/2021 (01/07/2022 a 30/09/2022), conforme apresentado no relatório, empenhos foram efetivados para enfrentar os desafios técnicos, de infraestrutura e de gestão de equipe com o objetivo primordial de expandir o atendimento ao adolescente nas unidades socioeducativas. No período avaliado, todas as unidades têm nível médio de desempenho acima de 85%, e média geral de 9,31, de zero a dez. No gráfico a seguir são apresentados os índices gerais de cada centro socioeducativo.

Gráfico 9: Índice Geral de Desempenho das Unidades de Cogestão – 5 Período Avaliatório CG 008/2021



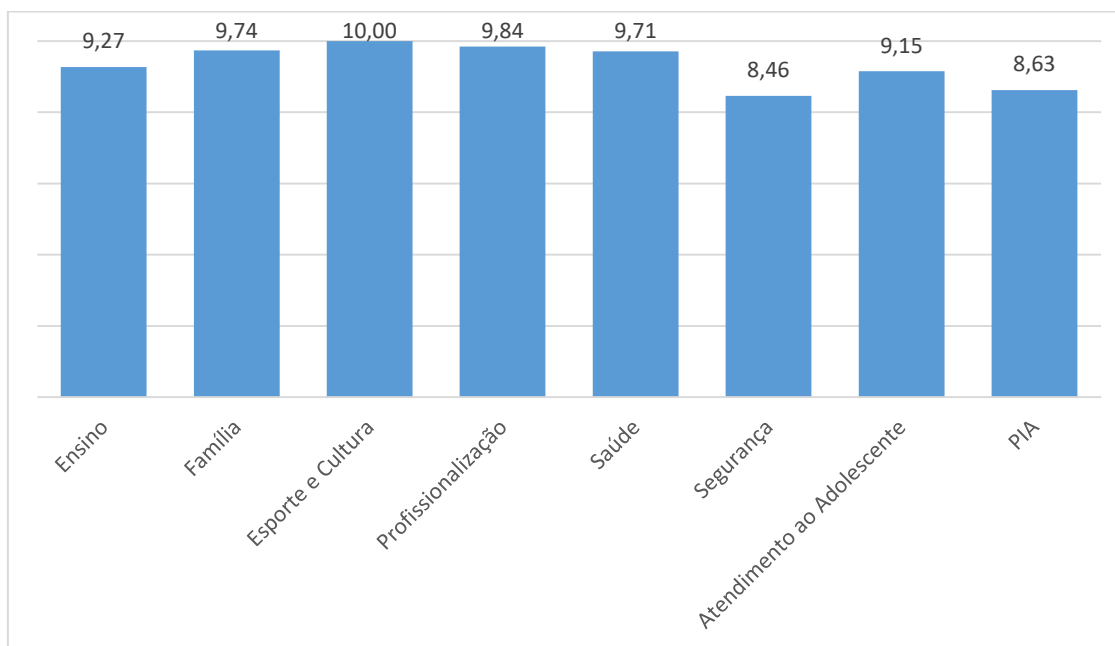
Os centros socioeducativos alcançaram resultados bastante positivos em quase todas as áreas – Ensino, Família, Esporte e Cultura, Profissionalização, Saúde e Atendimento Técnico – apresentando valores acima, iguais ou bastante próximos da meta. Os eixos que apresentam certa fragilidade foram: Segurança e PIA.

Em relação à Segurança, ocorreram no total 70 eventos, sendo que os centros socioeducativos Horto e Ipatinga aparecem como pontos de atenção, pois concentram a maior parte dos episódios.

Quanto ao eixo PIA, de maneira geral, ainda é necessário desenvolver esforços para o alcance total em sua pactuação e na participação do adolescente e de sua família. Não obstante, os resultados apresentaram avanços em relação ao período avaliatório anterior.

Abaixo, é apresentado no gráfico a nota geral alcançada em cada eixo temático.

Gráfico 10: Índice Geral de Desempenho nos Indicadores 5º Período Avaliatório CG 008/2021



As áreas de Profissionalização e Família demonstraram desenvolvimento bastante positivo em comparação com o trimestre anterior, quando foram consideradas pontos de atenção.

Por fim, observa-se que o trimestre avaliado foi exitoso no geral, alcançando bons resultados e poucas fragilidades.

7. COMPROVANTES DE REGULARIDADE FISCAL, TRABALHISTA E PREVIDENCIÁRIA

Nesta seção estão demonstradas as certidões de regularidade fiscal, trabalhista e previdenciária.

Figura 1: Certidão Negativa de Tributos Federais



MINISTÉRIO DA FAZENDA
Secretaria da Receita Federal do Brasil
Procuradoria-Geral da Fazenda Nacional

CERTIDÃO POSITIVA COM EFEITOS DE NEGATIVA DE DÉBITOS RELATIVOS AOS TRIBUTOS FEDERAIS E À DÍVIDA ATIVA DA UNIÃO

Nome: INSTITUTO ELO
CNPJ: 07.514.913/0001-75

Ressalvado o direito de a Fazenda Nacional cobrar e inscrever quaisquer dívidas de responsabilidade do sujeito passivo acima identificado que vierem a ser apuradas, é certificado que:

1. constam débitos administrados pela Secretaria da Receita Federal do Brasil (RFB) com exigibilidade suspensa nos termos do art. 151 da Lei nº 5.172, de 25 de outubro de 1966 - Código Tributário Nacional (CTN), ou objeto de decisão judicial que determina sua desconsideração para fins de certificação da regularidade fiscal, ou ainda não vencidos; e
2. não constam inscrições em Dívida Ativa da União (DAU) na Procuradoria-Geral da Fazenda Nacional (PGFN).

Conforme disposto nos arts. 205 e 206 do CTN, este documento tem os mesmos efeitos da certidão negativa.

Esta certidão é válida para o estabelecimento matriz e suas filiais e, no caso de ente federativo, para todos os órgãos e fundos públicos da administração direta a ele vinculados. Refere-se à situação do sujeito passivo no âmbito da RFB e da PGFN e abrange inclusive as contribuições sociais previstas nas alíneas 'a' a 'd' do parágrafo único do art. 11 da Lei nº 8.212, de 24 de julho de 1991.

A aceitação desta certidão está condicionada à verificação de sua autenticidade na Internet, nos endereços <<http://rfb.gov.br>> ou <<http://www.pgfn.gov.br>>.

Certidão emitida gratuitamente com base na Portaria Conjunta RFB/PGFN nº 1.751, de 2/10/2014.

Emitida às 15:39:19 do dia 31/10/2022 <hora e data de Brasília>.

Válida até 29/04/2023.

Código de controle da certidão: DF8D.F856.A859.13BB

Qualquer rasura ou emenda invalidará este documento.

Figura 2: Certidão Negativa de Débitos Trabalhistas



PODER JUDICIÁRIO
JUSTIÇA DO TRABALHO

CERTIDÃO NEGATIVA DE DÉBITOS TRABALHISTAS

Nome: INSTITUTO ELO (MATRIZ E FILIAIS)
CNPJ: 07.514.913/0001-75
Certidão n°: 36645504/2022
Expedição: 27/10/2022, às 15:06:13
Validade: 25/04/2023 - 180 (cento e oitenta) dias, contados da data de sua expedição.

Certifica-se que INSTITUTO ELO (MATRIZ E FILIAIS), inscrito(a) no CNPJ sob o n° 07.514.913/0001-75, **NÃO CONSTA** como inadimplente no Banco Nacional de Devedores Trabalhistas.

Certidão emitida com base nos arts. 642-A e 883-A da Consolidação das Leis do Trabalho, acrescentados pelas Leis ns.º 12.440/2011 e 13.467/2017, e no Ato 01/2022 da CGJT, de 21 de janeiro de 2022. Os dados constantes desta Certidão são de responsabilidade dos Tribunais do Trabalho.

No caso de pessoa jurídica, a Certidão atesta a empresa em relação a todos os seus estabelecimentos, agências ou filiais.

A aceitação desta certidão condiciona-se à verificação de sua autenticidade no portal do Tribunal Superior do Trabalho na Internet (<http://www.tst.jus.br>).

Certidão emitida gratuitamente.

INFORMAÇÃO IMPORTANTE

Do Banco Nacional de Devedores Trabalhistas constam os dados necessários à identificação das pessoas naturais e jurídicas inadimplentes perante a Justiça do Trabalho quanto às obrigações estabelecidas em sentença condenatória transitada em julgado ou em acordos judiciais trabalhistas, inclusive no concernente aos recolhimentos previdenciários, a honorários, a custas, a emolumentos ou a recolhimentos determinados em lei; ou decorrentes de execução de acordos firmados perante o Ministério Público do Trabalho, Comissão de Conciliação Prévia ou demais títulos que, por disposição legal, contiver força executiva.

Figura 3: Certificado de Regularidade do FGTS

Voltar

Imprimir



**Certificado de Regularidade
do FGTS - CRF**

Inscrição: 07.514.913/0001-75

Razão Social: INSTITUTO ELO

Endereço: R DOS GUAJAJARAS 40 SALA 1003 / CENTRO / BELO HORIZONTE / MG /
30180-100

A Caixa Econômica Federal, no uso da atribuição que lhe confere o Art. 7, da Lei 8.036, de 11 de maio de 1990, certifica que, nesta data, a empresa acima identificada encontra-se em situação regular perante o Fundo de Garantia do Tempo de Serviço - FGTS.

O presente Certificado não servirá de prova contra cobrança de quaisquer débitos referentes a contribuições e/ou encargos devidos, decorrentes das obrigações com o FGTS.

Validade: 21/01/2022 a 19/02/2022

Certificação Número: 2022012103422774630264

Informação obtida em 25/01/2022 10:21:23

A utilização deste Certificado para os fins previstos em Lei esta condicionada a verificação de autenticidade no site da Caixa:
www.caixa.gov.br

Figura 4: Certidão de Débitos Tributários


 SECRETARIA DE ESTADO DE FAZENDA DE MINAS GERAIS		
CERTIDÃO DE DÉBITOS TRIBUTÁRIOS Negativa	CERTIDÃO EMITIDA EM: 27/10/2022 CERTIDÃO VALIDA ATÉ: 25/01/2023	
NOME: INSTITUTO ELO		
CNPJ/CPF: 07.514.913/0001-75		
LOGRADOURO: RUA JUIZ DE FORA	NÚMERO: 284	
COMPLEMENTO:	BAIRRO: BARRO PRETO CEP: 30180060	
DISTRITO/POVOADO:	MUNICÍPIO: BELO HORIZONTE UF: MG	
<p>Ressalvado o direito de a Fazenda Pública Estadual cobrar e inscrever quaisquer dívidas de responsabilidade do sujeito passivo acima identificado que vierem a ser apuradas, é certificado que:</p> <ol style="list-style-type: none"> 1. Não constam débitos relativos a tributos administrados pela Fazenda Pública Estadual e/ou Advocacia Geral do Estado; 2. No caso de utilização para lavratura de escritura pública ou registro de formal de partilha, de carta de adjudicação expedida em autos de inventário ou de arrolamento, de sentença em ação de separação judicial, divórcio, ou de partilha de bens na união estável e de escritura pública de doação de bens imóveis, esta certidão somente terá validade se acompanhada da Certidão de Pagamento / Desoneração do ITCD, prevista no artigo 39 do Decreto 43.981/2005. <p>Certidão válida para todos os estabelecimentos da empresa, alcançando débitos tributários do sujeito passivo em Fase Administrativa ou inscritos em Dívida Ativa.</p>		
IDENTIFICAÇÃO	NÚMERO DO PTA	DESCRIÇÃO
A autenticidade desta certidão deverá ser confirmada através de aplicativo disponibilizado pela Secretaria de Estado de Fazenda de Minas Gerais, na internet: http://www.fazenda.mg.gov.br => Empresas => Certificação da Autenticidade de Documentos.		
CÓDIGO DE CONTROLE DE CERTIDÃO:2022000588449993		

Figura 5: Certidão Positiva com Efeito Negativo



Prefeitura de Belo Horizonte
Secretaria Municipal de Fazenda
Subsecretaria da Receita Municipal

**DOCUMENTO AUXILIAR DA
CERTIDÃO DE QUITAÇÃO PLENA PESSOA JURÍDICA**

REGISTROS DE ACESSO

Código de Controle: **AJGHKOGPJ**

Documento/Certidão nº **20.441.087** Exercício: **2022**

Emissão em: **27/10/2022**

Requerimento em: **11:18:08**

Validade: **26/11/2022**

Nome: **INSTITUTO ELO**

CNPJ: **07.514.913.0001.75**

Ressalvando a Prefeitura Municipal de Belo Horizonte o direito de cobrar débitos posteriormente apurados, a Diretoria de Arrecadação, Cobrança e Dívida Ativa da Secretaria Municipal de Fazenda, no uso de suas atribuições legais, certifica que o Contribuinte acima encontra-se regular com a Fazenda Pública Municipal, em relação aos Tributos, Multas e Preços inscritos ou não em dívida ativa.

DOCUMENTO GRATUITO - <http://cndonlino.siatu.pbh.gov.br>

DOCUMENTO GRATUITO - <http://cndonlino.siatu.pbh.gov.br>

Nos termos do Decreto 15.927/2015 este documento auxiliar é a representação gráfica da certidão de débitos e situação fiscal, não substituindo a certidão, que será obtida no Portal da PBH, por meio da autenticação dos registros de acesso deste documento.